

Demonstrativo das Receitas e Despesas com Manutenção e Desenvolvimento do Ensino - MDE
Organismo Fiscal e da Seguridade Social

Janeiro a Dezembro 2014/Bimestre Novembro-Dezembro

RREO - ANEXO VIII(LDB, art. 72)

R\$ 1,00

RECEITAS DO ENSINO	RECEITA RESULTANTE DE IMPOSTOS (caput do art. 212 da Constituição)		RECEITAS REALIZADAS	
	PREVISÃO INICIAL	PREVISÃO ATUALIZADA (a)	No Bimestre	Até o Bimestre (b)
				(c)=(b/a)x100 %
1-RECEITAS DE IMPOSTOS				
1.1-Receita Resultante do Imposto sobre a Propriedade Predial e Territorial Urbana - IPTU				
1.1.1-IPTU	936.833,34	936.833,34	937.235,17	1.738.108,51
1.1.2-Multas, Juros de Mora e Outros Encargos do IPTU	105.833,33	105.833,33	14.222,86	114.722,45
1.1.3-Dívida Ativa do IPTU	95.000,00	95.000,00	9.209,14	112.476,07
1.1.4-Multas, Juros de Mora, Atualização Monetária e Outros Encargos da Dívida Ativa do IPTU	3.333,33	3.333,33	2.277,77	3.992,97
1.1.5-(-) Deduções da Receita do IPTU	4.166,67	4.166,67	1.290,64	11.857,66
1.2-Receita Resultante do Imposto sobre a Transmissão Inter Vivos - ITBI	3.333,33	3.333,33	1.445,31	10.089,72
1.2.1-ITBI	-	-	-	23.693,97
1.2.2-Multas, Juros de Mora e Outros Encargos do ITBI	78.500,00	78.500,00	779.768,49	907.509,64
1.2.3-Dívida Ativa do ITBI	78.500,00	78.500,00	779.768,49	907.509,64
1.2.4-Multas, Juros de Mora, Atualização Monetária e Outros Encargos da Dívida Ativa do ITBI	-	-	-	-
1.2.5-(-) Deduções da Receita do ITBI	-	-	-	-
1.3-Receita Resultante do Imposto sobre Serviços de Qualquer Natureza - ISS	602.000,01	602.000,01	102.053,51	527.981,88
1.3.1-ISS	597.166,67	597.166,67	101.800,68	515.556,64
1.3.2-Multas, Juros de Mora e Outros Encargos do ISS	1.166,67	1.166,67	252,83	12.425,24
1.3.3-Dívida Ativa do ISS	1.666,67	1.666,67	-	-
1.3.4-Multas, Juros de Mora, Atualização Monetária e Outros Encargos da Dívida Ativa do ISS	2.000,00	2.000,00	-	-
1.3.5-(-) Deduções da Receita do ISS	-	-	-	-
1.4-Receita Resultante do Imposto de Renda Retido na Fonte - IRRF	150.500,00	150.500,00	41.190,31	187.894,54
1.4.1-IRRF	150.500,00	150.500,00	41.190,31	187.894,54
1.4.2-Multas, Juros de Mora e Outros Encargos do IRRF	-	-	-	-
1.4.3-Dívida Ativa do IRRF	-	-	-	-
1.4.4-Multas, Juros de Mora, Atualização Monetária e Outros Encargos da Dívida Ativa do IRRF	-	-	-	-
1.4.5-(-) Deduções da Receita do IRRF	-	-	-	-
1.5-Receita Resultante do Imposto Territorial Rural - ITR (CF, art. 153 §4º, inciso III)	-	-	-	-
1.5.1-ITR	-	-	-	-
1.5.2-Multas, Juros de Mora e Outros Encargos do ITR	-	-	-	-
1.5.3-Dívida Ativa do ITR	-	-	-	-
1.5.4-Multas, Juros de Mora, Atualização Monetária e Outros Encargos da Dívida Ativa do ITR	-	-	-	-
1.5.5-(-) Deduções da Receita do ITR	-	-	-	-

[Assinatura]

PUBLICADO NO MURAL PÚBLICO MUNICIPAL EM 30/10/15
ATÉ 26/102/15

Assinatura

Prefeitura Municipal de Guatambu - SC
Relatório Resumido da Execução Orçamentária
Demonstrativo das Receitas e Despesas com Manutenção e Desenvolvimento do Ensino - MDE
Orçamentos Fiscal e da Seguridade Social
Janeiro a Dezembro 2014/Bimestre Novembro-Dezembro

RREO - ANEXO VIII(LDB, art. 72)

R\$ 1,00

RECEITA RESULTANTE DE IMPOSTOS (caput do art. 212 da Constituição)	PREVISÃO INICIAL	PREVISÃO ATUALIZADA (a)	RECEITAS REALIZADAS		
			No Bimestre	Até o Bimestre (b)	% (c)=(b/a)x100
2-RECEITAS DE TRANSFERÊNCIAS CONSTITUCIONAIS E LEGAIS					
2.1-Cota-Parte FPM	15.229.333,33	15.229.333,33	2.751.696,47	13.805.628,58	90,65
2.1.1-Parcela referente à CF, art. 159, I, alínea b	7.200.000,00	7.200.000,00	1.282.639,43	5.904.493,47	82,01
2.1.2-Parcela referente à CF, art. 159, I, alínea d	7.200.000,00	7.200.000,00	1.282.639,43	5.904.493,47	82,01
2.2-Cota-Parte ICMS	7.600.000,00	7.600.000,00	1.406.129,81	7.417.832,22	97,50
2.3-ICMS-Desoneração - L.C. nº 87/1996	35.000,00	35.000,00	7.868,91	31.474,44	89,93
2.4-Cota-Parte IP-Esportação	105.000,00	105.000,00	21.636,72	110.953,42	105,67
2.5-Cota-Parte ITR	19.500,00	19.500,00	6.378,49	33.745,35	173,05
2.6-Cota-Parte IPVA	269.833,33	269.833,33	27.043,11	307.129,68	113,82
2.7-Cota-Parte IOF-Ouro					
3-TOTAL DA RECEITA DE IMPOSTOS (1+2)	16.166.166,67	16.166.166,67	3.688.931,64	15.543.737,09	96,15

[Handwritten signature]

Demonstrativo das Receitas e Despesas com Manutenção e Desenvolvimento do Ensino - MDE
Janeiro a Dezembro 2014/Bimestre Novembro-Dezembro

RREO - ANEXO VIII(LDB, art. 72)

R\$ 1,00


RECEITAS ADICIONAIS PARA FINANCIAMENTO DO ENSINO	PREVISÃO INICIAL	PREVISÃO ATUALIZADA (a)	RECEITAS REALIZADAS		(c)=(b)/a)x100 %
			No Bimestre	Até o Bimestre (b)	
4 - RECEITA DA APLICAÇÃO FINANCEIRA DE OUTROS RECURSOS DE IMPOSTOS VINCULADOS AO ENSINO	1.000,00	1.000,00	223,92	1.158,63	115,86
5 - RECEITA DE TRANSFERÊNCIAS DO FNDE	209.500,00	209.500,00	40.672,85	295.757,59	141,17
5.1 - Transferências do Salário-Educação	77.000,00	77.000,00	29.320,27	170.162,50	220,99
5.2 - Transferências Diretas - PDDE	5.000,00	5.000,00	-	1.110,00	22,20
5.3 - Transferências Diretas - PNAE	31.000,00	31.000,00	-	33.824,00	109,11
5.4 - Transferências Diretas - PNATE	94.000,00	94.000,00	11.197,55	89.580,40	95,30
5.5 - Outras Transferências do FNDE	-	-	-	-	-
5.6 - Aplicação Financeira dos Recursos do FNDE	2.500,00	2.500,00	105,03	1.080,69	43,23
6 - RECEITA DE TRANSFERÊNCIAS DE CONVÊNIOS	-	-	-	-	-
6.1 - Transferências de Convênios	-	-	-	-	-
6.2 - Aplicação Financeira dos Recursos de Convênios	-	-	-	-	-
7 - RECEITA DE OPERAÇÕES DE CRÉDITO	-	-	-	-	-
8 - OUTRAS RECEITAS PARA FINANCIAMENTO DO ENSINO	-	-	-	-	-
9 - TOTAL DAS RECEITAS ADICIONAIS PARA FINANCIAMENTO DO ENSINO (4+5+6+7+8)	210.500,00	210.500,00	40.846,77	296.916,22	141,05
FUNDEB					
RECEITAS DO FUNDEB					
10 - RECEITAS DESTINADAS AO FUNDEB	PREVISÃO INICIAL	PREVISÃO ATUALIZADA (a)	RECEITAS REALIZADAS		(c)=(b)/a)x100 %
			No Bimestre	Até o Bimestre (b)	
10.1 - Cota-Parte FPM Destinada ao FUNDEB-(0% de 2.1.1)	3.045.866,67	3.045.866,67	499.463,11	2.707.071,51	88,88
10.2 - Cota-Parte C/MS Destinada ao FUNDEB-(0% de 2.2)	1.440.000,00	1.440.000,00	206.373,03	1.130.747,27	78,52
10.3 - ICMS-Desoneração Destinada ao FUNDEB-(0% de 2.3)	1.520.000,00	1.520.000,00	281.225,75	1.483.565,36	97,60
10.4 - Cota-Parte IPH-Exportação Destinada ao FUNDEB-(0% de 2.4)	7.000,00	7.000,00	1.573,77	6.295,08	89,93
10.5 - Cota-Parte ITR ou ITR Arrecadado Destinados ao FUNDEB-(0% de 1.5 + 2.5)	21.000,00	21.000,00	3.606,43	18.647,42	88,80
10.6 - Cota-Parte IPVA Destinada ao FUNDEB-(0% de 2.6)	3.900,00	3.900,00	1.275,68	6.748,98	173,05
11 - RECEITAS RECEBIDAS DO FUNDEB	53.966,67	53.966,67	5.408,45	61.067,40	113,16
11.1 - Transferências de Recursos do FUNDEB	1.243.640,00	1.243.640,00	292.365,46	1.630.381,96	131,10
11.2 - Complementação da União ao FUNDEB	1.241.240,00	1.241.240,00	290.834,48	1.621.957,69	130,67
11.3 - Receita de Aplicação Financeira dos Recursos do FUNDEB	2.400,00	2.400,00	1.530,98	8.424,27	351,01

Prefeitura Municipal de Guatambu - SC
Relatório Resumido da Execução Orçamentária
Demonstrativo das Receitas e Despesas com Manutenção e Desenvolvimento do Ensino - MDE
Orçamentos Fiscal e da Seguridade Social
Janeiro a Dezembro 2014/Bimestre Novembro-Dezembro

RREO - ANEXO VIII(LDB, art. 72)

12 - RESULTADO LÍQUIDO DAS TRANSFERÊNCIAS DO FUNDEB (1.1.10) ¹					
[SE RESULTADO LÍQUIDO DA TRANSFERÊNCIA (12) > 0] = ACRÉSCIMO RESULTANTE DAS TRANSFERÊNCIAS DO FUNDEB	-1.804.626,67	-1.804.626,67	-208.628,63	-1.085.113,82	60,13
[SE RESULTADO LÍQUIDO DA TRANSFERÊNCIA (12) < 0] = DECÊSCIMO RESULTANTE DAS TRANSFERÊNCIAS DO FUNDEB					

RS 1,00



Prefeitura Municipal de Guatambu - SC
 Relatório Resumido da Execução Orçamentária
Demonstrativo das Receitas e Despesas com Manutenção e Desenvolvimento do Ensino - MDE
 Orçamentos Fiscal e da Seguridade Social
 Janeiro a Dezembro 2014/Bimestre Novembro-Dezembro

RREO - ANEXO VIII(LDB, art. 72)

R\$ 1,00

DESPESAS DO FUNDEB	DOTAÇÃO INICIAL	DOTAÇÃO ATUALIZADA (d)	LIQUIDADAS		INSCRITAS EM RESTOS A PAGAR NÃO PROCESSADOS (f)	VALOR	%
			DESPESAS EXECUTADAS				
			No Bimestre	Até o Bimestre (e)			
13-PAGAMENTO DOS PROFISSIONAIS DO MAGISTÉRIO							
13.1-Com Educação Infantil	1.243.640,00	1.628.859,28	298.467,00	1.606.559,89	-	98,63	(g)=(e+f)/d)x100
13.2-Com Ensino Fundamental	330.000,00	436.400,00	89.900,44	431.265,62	-	98,82	
14-OUTRAS DESPESAS	913.640,00	1.192.459,28	208.566,56	1.175.294,27	-	98,56	
14.1-Com Educação Infantil	-	-	-	-	-	-	
14.2-Com Ensino Fundamental	-	-	-	-	-	-	
15-TOTAL DAS DESPESAS DO FUNDEB(13+14)	1.243.640,00	1.628.859,28	298.467,00	1.606.559,89	-	98,63	
DEDUÇÕES PARA FINS DE LIMITE DO FUNDEB							
16-RESTOS A PAGAR INSCRITOS NO EXERCÍCIO SEM DISPONIBILIDADE FINANCEIRA DE RECURSOS DO FUNDEB							
16.1 - FUNDEB 60%							-
16.2 - FUNDEB 40%							-
17-DESPESAS CUSTEADAS COM O SUPERÁVIT FINANCEIRO DO EXERCÍCIO ANTERIOR DO FUNDEB							-
17.1 - FUNDEB 60%							-
17.2 - FUNDEB 40%							-
18-TOTAL DAS DEDUÇÕES CONSIDERADAS PARA FINS DE LIMITE DO FUNDEB (16+17)							-
INDICADORES DO FUNDEB							
19-TOTAL DAS DESPESAS DO FUNDEB PARA FINS DE LIMITE (15 - 18)							VALOR
19.1-MÍNIMO DE 60% DO FUNDEB NA REMUNERAÇÃO DO MAGISTÉRIO COM EDUCAÇÃO INFANTIL E ENSINO FUNDAMENTAL (13-(16.1+17.1))/(11)x100%							1.606.559,89
19.2-MÁXIMO DE 40% EM DESPESA COM MDE, QUE NÃO REMUNERAÇÃO DO MAGISTÉRIO (14-(16.2+17.2))/(11)x100%							98,54
19.3-MÁXIMO DE 5% NÃO APLICADO NO EXERCÍCIO (100-(19.1+19.2))%							1,46

Prefeitura Municipal de Guatambu - SC
Relatório Resumido da Execução Orçamentária
Demonstrativo das Receitas e Despesas com Manutenção e Desenvolvimento do Ensino - MDE
Organizamentos Fiscal e da Seguridade Social
Janeiro a Dezembro 2014/Bimestre Novembro-Dezembro

RRFO - ANEXO VIII(LDB, art. 72)

R\$ 1,00

CONTROLE DA UTILIZAÇÃO DE RECURSOS NO EXERCÍCIO SUBSEQUENTE

VALOR

20-RECURSOS RECEBIDOS DO FUNDEB EM 2013 QUE NÃO FORAM UTILIZADOS

21-DESPESAS CUSTEADAS COM O SALDO DO ITEM 20 ATÉ O 1º TRIMESTRE DE 2014*

MANUTENÇÃO E DESENVOLVIMENTO DO ENSINO - DESPESAS CUSTEADAS COM A RECEITA RESULTANTE DE IMPOSTOS E RECURSOS DO FUNDEB

RECEITAS COM AÇÕES TÍPICAS DE MDE

22-IMPOSTOS E TRANSFERÊNCIAS DESTINADAS À MDE (25% de 3º)

	PREVISÃO INICIAL	PREVISÃO ATUALIZADA (a)	RECEITAS REALIZADAS		%	(c)=(b/a)x100
			No Bimestre	Até o Bimestre (b)		
	4.041.541,67	4.041.541,67	922.232,91	3.885.934,27		96,15

DESPESAS COM AÇÕES TÍPICAS DE MDE

23-EDUCAÇÃO INFANTIL

23.1-Creche

	DOTAÇÃO INICIAL	DOTAÇÃO ATUALIZADA (d)	LIQUIDADAS		NÃO PROCESSADAS (f)	(g)=(e+f)/d)x100
			No Bimestre	Até o Bimestre (e)		
	599.000,00	865.400,00	203.103,69	637.811,69	276.240,00	105,62
	599.000,00	865.400,00	146.119,05	580.827,05	217.240,00	92,22
23.1.1-Despesas Custeadas com Recursos do FUNDEB	330.000,00	436.400,00	89.906,44	431.265,62	-	98,82
23.1.2-Despesas Custeadas com Outros Recursos de Impostos	269.000,00	429.000,00	56.218,61	149.561,43	217.240,00	85,50
23.2-Pré-Escola	-	-	56.984,64	56.984,64	59.000,00	-
23.2.1-Despesas Custeadas com Recursos do FUNDEB	-	-	-	-	-	-
23.2.2-Despesas Custeadas com Outros Recursos de Impostos	-	-	56.984,64	56.984,64	59.000,00	-

24-ENSINO FUNDAMENTAL

24.1-Despesas Custeadas com Recursos do FUNDEB

24.2-Despesas Custeadas com Outros Recursos de Impostos

	DOTAÇÃO INICIAL	DOTAÇÃO ATUALIZADA	LIQUIDADAS		NÃO PROCESSADAS (f)	(g)=(e+f)/d)x100
			No Bimestre	Até o Bimestre (e)		
	3.056.315,00	2.873.134,28	615.848,64	2.666.401,04	192.164,25	99,49
	913.640,00	1.192.459,28	208.566,56	1.175.294,27	-	98,56
24.1-Despesas Custeadas com Recursos do FUNDEB	2.142.675,00	1.680.675,00	407.282,08	1.491.106,77	192.164,25	100,15
24.2-Despesas Custeadas com Outros Recursos de Impostos	-	-	-	-	-	-
25-ENSINO MÉDIO	-	-	-	-	-	-
26-ENSINO SUPERIOR	-	-	-	-	-	-
27-ENSINO PROFISSIONAL NÃO INTEGRADO AO ENSINO REGULAR	-	-	-	-	-	-
28-OUTRAS	-	-	-	-	-	-

29-TOTAL DAS DESPESAS COM AÇÕES TÍPICAS DE MDE (23+24+25+26+27+28)

	3.655.315,00	3.738.534,28	818.952,33	3.304.212,73	468.404,25	100,91
--	--------------	--------------	------------	--------------	------------	--------

Prefeitura Municipal de Guatambu - SC
Relatório Resumido da Execução Orçamentária
Demonstrativo das Receitas e Despesas com Manutenção e Desenvolvimento do Ensino - MDE
Organizamentos Fiscal e da Seguridade Social
Janeiro a Dezembro 2014/Bimestre Novembro-Dezembro

RREO - ANEXO VIII(LDB, art. 72)

	VALOR	
30-RESULTADO LÍQUIDO DAS TRANSFERÊNCIAS DO FUNDEB = (12)		
31-DESPESAS CUSTEADAS COM A COMPLEMENTAÇÃO DO FUNDEB NO EXERCÍCIO	-1.085.113,82	
32-RECEITA DE APLICAÇÃO FINANCEIRA DOS RECURSOS DO FUNDEB ATÉ O BIMESTRE = (50h)	8.424,27	
33-DESPESAS CUSTEADAS COM O SUPERÁVIT FINANCEIRO, DO EXERCÍCIO ANTERIOR, DO FUNDEB		
34-DESPESAS CUSTEADAS COM O SUPERÁVIT FINANCEIRO, DO EXERCÍCIO ANTERIOR DE OUTROS RECURSOS DE IMPOSTOS		
35-RESTOS A PAGAR INSCRITOS NO EXERCÍCIO SEM DISPONIBILIDADE FINANCEIRA DE RECURSOS DE IMPOSTOS VINCULADOS AO ENSINO 4		
36-CANCELAMENTO, NO EXERCÍCIO, DE RESTOS A PAGAR INSCRITOS COM DISPONIBILIDADE FINANCEIRA DE RECURSOS DE IMPOSTOS VINCULADOS AO ENSINO 4	446.929,58	
37-TOTAL DAS DEDUÇÕES CONSIDERADAS PARA FINS DE LIMITE CONSTITUCIONAL (30+31+32+33+34+35+36)	-629.759,97	
38-TOTAL DAS DESPESAS PARA FINS DE LIMITE (23+24) -(37)	4.402.376,95	
39-MÍNIMO DE 25% DAS RECEITAS RESULTANTES DE IMPOSTOS EMI MDE 5 ((38)/(3)x100)%	28,32	

OUTRAS INFORMAÇÕES PARA CONTROLE

OUTRAS DESPESAS CUSTEADAS COM RECEITAS ADICIONAIS PARA FINANCIAMENTO DO ENSINO	DOTAÇÃO INICIAL	DOTAÇÃO ATUALIZADA (d)	DESPESAS EXECUTADAS		INSCRITAS EM RESTOS A PAGAR NÃO PROCESSADOS (f)	(g)=[(e+f)/d]x100 %
			LIQUIDADAS			
			No Bimestre	Até o Bimestre (e)		
40-DESPESAS CUSTEADAS COM A APLICAÇÃO FINANCEIRA DE OUTROS RECURSOS DE IMPOSTOS VINCULADOS AO ENSINO						
41-DESPESAS CUSTEADAS COM A CONTRIBUIÇÃO SOCIAL DO SALÁRIO EDUCAÇÃO	78.000,00	171.321,13	45.503,46	171.321,13		100,00
42-DESPESAS CUSTEADAS COM OPERAÇÕES DE CRÉDITO						
43-DESPESAS CUSTEADAS COM OUTRAS RECEITAS PARA FINANCIAMENTO DO ENSINO	313.500,00	313.528,55	33.354,54	287.831,07		91,80
44-TOTAL DAS OUTRAS DESPESAS CUSTEADAS COM RECEITAS ADICIONAIS PARA FINANCIAMENTO DO ENSINO (40+41+42+43)	391.500,00	484.849,68	78.858,00	459.152,20		94,70
45-TOTAL GERAL DAS DESPESAS COM MDE (29+44)	4.046.815,00	4.223.383,96	897.810,33	3.763.864,93	468.404,25	100,20
			SALDO ATÉ O BIMESTRE			
46-RESTOS A PAGAR DE DESPESAS COM IMDE						
46.1-EXECUTADAS COM RECURSOS DE IMPOSTOS VINCULADOS AO ENSINO						
46.2-EXECUTADAS COM RECURSOS DO FUNDEB						

Prefeitura Municipal de Guatambu - SC
 Relatório Resumido da Execução Orçamentária
Demonstrativo das Receitas e Despesas com Manutenção e Desenvolvimento do Ensino - MDE
 Orçamentos Fiscal e da Seguridade Social
 Janeiro a Dezembro 2014/Bimestre Novembro-Dezembro

RREO - ANEXO VIII(LDB, art. 72)

R\$ 1,00

FLUXO FINANCEIRO DOS RECURSOS DO FUNDEB

	VALOR
47-SALDO FINANCEIRO EM 31 DE DEZEMBRO DE 2013	-
48-(+)INGRESSO DE RECURSOS ATÉ O BIMESTRE	1.621.957,69
49-(-)PAGAMENTOS EFETUADOS ATÉ O BIMESTRE	1.606.559,89
49.1-Orçamentário do Exercício	1.606.559,89
49.2-Restos a Pagar	-
50-(+)RECEITA DE APLICAÇÃO FINANCEIRA DOS RECURSOS ATÉ O BIMESTRE	8.424,27
51-(-)SALDO FINANCEIRO NO EXERCÍCIO ATUAL	23.822,07

FONTE: PRONIM RF - Responsabilidade Fiscal, 30/Jan/2015, 09h e 54m.


¹Limites mínimos anuais a serem cumpridos no encerramento do exercício.


²Art. 21, § 2º, Lei 11.494/2007: "Até 5% dos recursos recebidos à conta dos Fundos, inclusive relativos à complementação da União recebidos nos termos do § 1º do art. 6º desta Lei, poderão ser utilizados no 1º trimestre do exercício imediatamente subsequente, mediante abertura de crédito adicional."

³Caput do artigo 212 da CF/1988.

⁴ Os valores referentes à parcela dos Restos a Pagar inscritos sem disponibilidade financeira vinculada à educação deverão ser informados somente no RREO do último bimestre do exercício.

⁵ Limites mínimos anuais a serem cumpridos no encerramento do exercício, no âmbito de atuação prioritária, conforme LDB, art.121, V.


 PEDRO BORSOLI
 Prefeito Municipal


 MARIA FATIMA NICHELLE
 CRC 19.478/0-7
 Contadora