

TRIBUNAL DE CONTAS DO ESTADO DE SANTA CATARINA
DIRETORIA DE CONTROLE DOS MUNICÍPIOS**EXTRATO DAS INFORMAÇÕES RECEBIDAS - PRESTAÇÃO DE CONTAS**

Município:

GUATAMBU

Data recebimento das informações: 28 de Fevereiro de 2024

Descrição Arquivo	Situação Contador	Data Execução	CPF Contador	Situação Gestor	Data Execução	CPF Gestor
Anexo 1 - Demonstrativo da Receita e Despesa segundo as Categorias Econômicas	Assinado	28/02/2024	045.880.549-10	Assinado	28/02/2024	543.458.399-04
Anexo 2 - Receita Segundo as Categorias Econômicas	Assinado	28/02/2024	045.880.549-10	Assinado	28/02/2024	543.458.399-04
Anexo 2 - Resumo Geral das Despesas	Assinado	28/02/2024	045.880.549-10	Assinado	28/02/2024	543.458.399-04
Anexo 2 - Natureza das Despesas Segundo as Categorias Econômicas	Assinado	28/02/2024	045.880.549-10	Assinado	28/02/2024	543.458.399-04
Anexo 6 - Programa de Trabalho por Órgão e Unidade Orçamentária	Assinado	28/02/2024	045.880.549-10	Assinado	28/02/2024	543.458.399-04
Anexo 7 - Demonstrativo de Funções, SubFunções e Programas por Projetos e Atividades	Assinado	28/02/2024	045.880.549-10	Assinado	28/02/2024	543.458.399-04
Anexo 8 - Demonstrativo da Despesa por Funções, SubFunções e Programas conforme o vínculo com os Recursos	Assinado	28/02/2024	045.880.549-10	Assinado	28/02/2024	543.458.399-04
Anexo 9 - Demonstrativo da Despesa por Funções, SubFunções e Programas conforme o vínculo com os Recursos	Assinado	28/02/2024	045.880.549-10	Assinado	28/02/2024	543.458.399-04
Anexo 10 - Comparativo da Receita Orçada com a Arrecadada	Assinado	28/02/2024	045.880.549-10	Assinado	28/02/2024	543.458.399-04
Anexo 11 - Comparativo da Despesa Autorizada com a Realizada	Assinado	28/02/2024	045.880.549-10	Assinado	28/02/2024	543.458.399-04
Anexo 12 - Balanço Orçamentário	Assinado	28/02/2024	045.880.549-10	Assinado	28/02/2024	543.458.399-04
Anexo 13 - Balanço Financeiro	Assinado	28/02/2024	045.880.549-10	Assinado	28/02/2024	543.458.399-04
Anexo 14 - Balanço Patrimonial	Assinado	28/02/2024	045.880.549-10	Assinado	28/02/2024	543.458.399-04
Anexo 15 - Demonstração das Variações Patrimoniais	Assinado	28/02/2024	045.880.549-10	Assinado	28/02/2024	543.458.399-04
Demonstração do Fluxo de Caixa	Assinado	28/02/2024	045.880.549-10	Assinado	28/02/2024	543.458.399-04
Demonstração das Mutações do Patrimônio Líquido	Assinado	28/02/2024	045.880.549-10	Assinado	28/02/2024	543.458.399-04
Relatório do Órgão Central do Sistema de Controle Interno	-	-	-	Assinado	26/02/2024	543.458.399-04
Relatório do Conselho do FUNDEB	-	-	-	Assinado	23/02/2024	543.458.399-04
Notas Explicativas do Balanço	Assinado	28/02/2024	045.880.549-10	-	-	-
Parecer do Conselho Municipal de Saúde	-	-	-	Assinado	23/02/2024	543.458.399-04
Parecer do Conselho Municipal de Assistência Social	-	-	-	Assinado	23/02/2024	543.458.399-04
Parecer do Conselho Municipal de	-	-	-	Assinado	23/02/2024	543.458.399-04

Alimentação Escolar

Parecer do Conselho Municipal do Idoso	-	-	-	Assinado	23/02/2024	543.458.399-04
Parecer do Conselho Municipal dos Direitos da Criança e do Adolescente - FIA	-	-	-	Assinado	23/02/2024	543.458.399-04
Anexo 13 - Balanço Financeiro - Prefeitura	Assinado	26/02/2024	045.880.549-10	Assinado	26/02/2024	543.458.399-04
Anexo 14 - Balanço Patrimonial - Prefeitura	Assinado	26/02/2024	045.880.549-10	Assinado	26/02/2024	543.458.399-04



Florianópolis, 28 de Fevereiro de 2024

Sr. Presidente

Com os nossos cordiais cumprimentos, encaminho por intermédio do presente, e em atenção ao previsto no artigo 20 da Resolução TC n.º 16/94, e alterações posteriores, as Demonstrações Contábeis e quadros demonstrativos do exercício encerrado, de forma Consolidada, nos termos dos anexos estabelecidos nos artigos 101 da Lei n.º 4.320/64, de 17 de março de 1964 e alterações posteriores, com abrangência ao exercício de 2023.

Sendo o que nos apresenta para o momento e colocando-nos à disposição para informações adicionais que se fizerem necessárias.

Cordialmente,

LUIZ CLOVIS DAL PIVA FABRICIO ANTONIO ANTUNES CRC/SC 031.262/O-0
Prefeito Contador - CRC

Demonstrativo da Receita e Despesa

Segundo as Categorias Econômicas - Anexo 1

Município de GUATAMBU

Competência: 2023

Títulos	R\$	Títulos	R\$
RECEITA		DESPESA	
Receitas Correntes	50.525.164,03	Despesas Correntes	46.293.404,06
Receita Tributária	6.067.976,53	Pessoal e Encargos Sociais	22.904.551,80
Receita de Contribuições	529.190,92	Juros e Encargos da Dívida	538.627,28
Receita Patrimonial	1.057.643,65	Outras despesas correntes	22.850.224,98
Receita Agropecuária	0,00		
Receita industrial	52,17	Despesas Intra-Orçamentárias Correntes	0,00
Receita de Serviços	548.694,98		
Transferências Correntes	42.082.694,22		
Outras Receitas Correntes	238.911,56		
Receitas Intra-Orçamentárias Correntes	0,00		
Déficit		Superávit	4.231.759,97
Total	50.525.164,03	Total	50.525.164,03
Receitas de Capital	8.059.208,72	Despesas de Capital	7.617.890,74
Operações de Crédito	6.200.000,00		
Alienação de Bens	0,00	Investimentos	7.597.383,73
Amortização de Empréstimos	0,00	Inversões Financeiras	0,00
Transferências de Capital	1.859.208,72	Amortização da Dívida	20.507,01
Outras Receitas de Capital	0,00		
		Despesas Intra-Orçamentárias de Capital	0,00
Receitas Intra-Orçamentárias de Capital	0,00		
Déficit		Superávit	441.317,98
Total	8.059.208,72	Total	8.059.208,72
RESUMO			
Receitas Correntes	50.525.164,03	Despesas Correntes	46.293.404,06
Receitas Intra-Orçamentárias Correntes	0,00	Despesas Intra-Orçamentárias Correntes	0,00
Receita de Capital	8.059.208,72	Despesas de Capital	7.617.890,74
Receitas Intra-Orçamentárias de Capital	0,00	Despesas Intra-Orçamentárias de Capital	0,00
Subtotal	58.584.372,75	Subtotal	53.911.294,80
Déficit		Superávit	4.673.077,95
TOTAL	58.584.372,75	TOTAL	58.584.372,75

Município de GUATAMBU
Exercício de 2023

Código	Especificação	Desdobramento	Fonte	Categoria econômica
	RECEITAS			65.199.082,44
1000000	Receitas Correntes.			57.139.873,72
11000000	Impostos, Taxas e Contribuições de Melhoria		6.067.976,53	
11100000	Impostos		5.866.281,43	
11120000	Impostos sobre o Patrimônio	1.400.069,58		
11125000	Imposto sobre a Propriedade Predial e Territorial Urbana	700.480,57		
11125001	Imposto sobre a Propriedade Predial e Territorial Urbana - Principal	451.395,20		
		451.395,20		
11125002	Imposto sobre a Propriedade Predial e Territorial Urbana - Multas e Juros de Mora	5.507,79		
		5.507,79		
11125003	Imposto sobre a Propriedade Predial e Territorial Urbana - Dívida Ativa	168.510,04		
		168.510,04		
11125004	Imposto sobre a Propriedade Predial e Territorial Urbana - Dívida Ativa - Multas e Juros de Mora da	75.067,54		
		75.067,54		
11125300	Impostos sobre Transmissão "Inter Vivos" de Bens Imóveis e de Direitos Reais sobre Imóveis	699.589,01		
11125301	Impostos sobre Transmissão "Inter Vivos" de Bens Imóveis e de Direitos Reais sobre Imóveis - Princíp	699.589,01		
		699.589,01		
11130000	Impostos sobre a Renda e Proventos de Qualquer Natureza	1.400.039,51		
11130300	Imposto sobre a Renda - Retido na Fonte	1.400.039,51		
11130310	Imposto sobre a Renda - Retido na Fonte - Trabalho	286.248,77		
11130311	Imposto sobre a Renda - Retido na Fonte - Trabalho - Principal	286.248,77		
		286.248,77		
11130340	Imposto sobre a Renda - Retido na Fonte - Outros Rendimentos	1.113.790,74		
11130341	Imposto sobre a Renda - Retido na Fonte - Outros Rendimentos - Principal	1.113.790,74		
		1.113.790,74		
11140000	Impostos sobre a Produção e Circulação de Mercadorias e Serviços	3.066.172,34		
11145100	Impostos sobre Serviços	3.066.172,34		
11145110	Imposto sobre Serviços de Qualquer Natureza - ISSQN	3.066.172,34		
11145111	Imposto sobre Serviços de Qualquer Natureza - ISSQN - Principal	2.985.932,52		
		2.985.932,52		
11145112	Imposto sobre Serviços de Qualquer Natureza - ISSQN - Multas e Juros de Mora	27.646,25		
		27.646,25		
11145113	Imposto sobre Serviços de Qualquer Natureza - ISSQN - Dívida Ativa	50.862,90		
		50.862,90		
11145114	Imposto sobre Serviços de Qualquer Natureza - ISSQN - Dívida Ativa - Multas e Juros de Mora da Dívid	1.730,67		
		1.730,67		
11200000	Taxas		201.695,10	
11210000	Taxas pelo Exercício do Poder de Polícia	112.643,02		
11210100	Taxas de Inspeção, Controle e Fiscalização	112.643,02		
11210101	Taxas de Inspeção, Controle e Fiscalização - Principal	82.425,23		
		82.425,23		
11210102	Taxas de Inspeção, Controle e Fiscalização - Multas e Juros de Mora	2.465,01		
		2.465,01		

Município de GUATAMBU
Exercício de 2023

Código	Especificação	Desdobramento	Fonte	Categoria econômica
11210103	Taxas de Inspeção, Controle e Fiscalização - Dívida Ativa	22.320,05		
		22.320,05		
11210104	Taxas de Inspeção, Controle e Fiscalização - Dívida Ativa - Multas e Juros de Mora da Dívida Ativa	5.432,73		
		5.432,73		
11220000	Taxas pela Prestação de Serviços	89.052,08		
11220100	Taxas pela Prestação de Serviços em Geral	89.052,08		
11220101	Taxas pela Prestação de Serviços em Geral - Principal	88.850,83		
		88.850,83		
11220102	Taxas pela Prestação de Serviços em Geral - Multas e Juros de Mora	15,84		
		15,84		
11220103	Taxas pela Prestação de Serviços em Geral - Dívida Ativa	151,97		
		151,97		
11220104	Taxas pela Prestação de Serviços em Geral - Dívida Ativa - Multas e Juros de Mora da Dívida Ativa	33,44		
		33,44		
12000000	Contribuições		529.190,92	
12400000	Contribuição para o Custeio do Serviço de Iluminação Pública		529.190,92	
12410000	Contribuição para o Custeio do Serviço de Iluminação Pública	529.190,92		
12415000	Contribuição para o Custeio do Serviço de Iluminação Pública	529.190,92		
12415001	Contribuição para o Custeio do Serviço de Iluminação Pública - Principal	529.190,92		
		529.190,92		
13000000	Receita Patrimonial		1.057.643,65	
13200000	Valores Mobiliários		1.057.643,65	
13210000	Juros e Correções Monetárias	1.057.643,65		
13210100	Remuneração de Depósitos Bancários	1.057.643,65		
13210101	Remuneração de Depósitos Bancários - Principal	1.057.643,65		
		521.340,28		
		16.446,46		
		56.318,25		
		107,32		
		16.525,92		
		107.628,32		
		1.584,37		
		641,81		
		3.314,31		
		7.214,22		
		18.906,32		
		80.385,13		
		29.869,77		
		7.528,20		
		28.748,33		
		10.642,97		
		97.455,86		
		19.660,28		
		13.806,44		

Município de GUATAMBU
Exercício de 2023

Código	Especificação	Desdobramento	Fonte	Categoria econômica
		6.740,64		
		1.471,33		
		11.307,12		
1500000	Receita Industrial		52,17	
1510000	Receita Industrial		52,17	
1511000	Receita Industrial	52,17		
1511010	Receita Industrial	52,17		
15110103	Receita Industrial - Dívida Ativa	52,17		
		52,17		
1600000	Receita de Serviços		548.694,98	
1610000	Serviços Administrativos e Comerciais Gerais		548.694,98	
1611000	Serviços Administrativos e Comerciais Gerais	548.694,98		
1611010	Serviços Administrativos e Comerciais Gerais Prestados por Entidades e Órgãos Públicos em Geral	539.424,98		
16110101	Serviços Administrativos e Comerciais Gerais Prestados por Entidades e Órgãos Públicos em Geral - Pr	416.242,77		
		416.242,77		
16110102	Serviços Administrativos e Comerciais Gerais Prestados por Entidades e Órgãos Públicos em Geral - Mu	22.556,47		
		22.556,47		
16110103	Serviços Administrativos e Comerciais Gerais Prestados por Entidades e Órgãos Públicos em Geral - Di	100.625,74		
		100.625,74		
16110200	Inscrição em Concursos e Processos Seletivos	9.270,00		
16110201	Inscrição em Concursos e Processos Seletivos - Principal	9.270,00		
		9.270,00		
1700000	Transferências Correntes		48.697.403,91	
1710000	Transferências da União e de suas Entidades		19.699.966,18	
1711000	Transferências Decorrentes de Participação na Receita da União	13.205.079,49		
17115100	Cota-Parte do Fundo de Participação dos Municípios - FPM	13.169.090,98		
17115110	Cota-Parte do Fundo de Participação dos Municípios - Cota Mensal	11.985.813,59		
17115111	Cota-Parte do Fundo de Participação dos Municípios - Cota Mensal - Principal	11.985.813,59		
		11.985.813,59		
17115120	Cota-Parte do Fundo de Participação dos Municípios - Cotas Extraordinárias	1.183.277,39		
17115121	Cota-Parte do Fundo de Participação dos Municípios - Cotas Extraordinárias - Principal	1.183.277,39		
		1.183.277,39		
17115200	Cota-Parte do Imposto Sobre a Propriedade Territorial Rural	35.988,51		
17115201	Cota-Parte do Imposto Sobre a Propriedade Territorial Rural - Principal	35.988,51		
		35.988,51		
17120000	Transferências das Compensações Financeiras pela Exploração de Recursos Naturais	930.594,84		
17125000	Cota-parte da Compensação Financeira pela Exploração de Recursos Hídricos	520.968,94		
17125001	Cota-parte da Compensação Financeira pela Exploração de Recursos Hídricos - Principal	520.968,94		
		520.968,94		
17125100	Cota-parte da Compensação Financeira pela Exploração de Recursos Minerais - CFEM	154.167,29		
17125101	Cota-parte da Compensação Financeira pela Exploração de Recursos Minerais - CFEM - Principal	154.167,29		

Município de GUATAMBU
Exercício de 2023

Código	Especificação	Desdobramento	Fonte	Categoria econômica
		0,00		
		154.167,29		
17125200	Cota-parte da Compensação Financeira pela Produção de Petróleo	255.458,61		
17125240	Cota-Parte do Fundo Especial do Petróleo – FEP	255.458,61		
17125241	Cota-Parte do Fundo Especial do Petróleo – FEP - Principal	255.458,61		
		255.458,61		
17130000	Transferências de Recursos do Sistema Único de Saúde – SUS	1.091.095,23		
17135000	Transferências de Recursos do Sistema Único de Saúde – SUS – Repasses Fundo a Fundo - Bloco de Manut	369.426,62		
17135010	Transferências de Recursos do Bloco de Manutenção das Ações e Serviços Públicos de Saúde – Atenção P	161.040,00		
17135011	Transferências de Recursos do Bloco de Manutenção das Ações e Serviços Públicos de Saúde – Atenção P	161.040,00		
		161.040,00		
17135020	Transferências de Recursos do Bloco de Manutenção das Ações e Serviços Públicos de Saúde – Atenção E	90.161,56		
17135021	Transferências de Recursos do Bloco de Manutenção das Ações e Serviços Públicos de Saúde – Atenção E	90.161,56		
		90.161,56		
17135030	Transferências de Recursos do Bloco de Manutenção das Ações e Serviços Públicos de Saúde – Vigilânci	66.471,46		
17135031	Transferências de Recursos do Bloco de Manutenção das Ações e Serviços Públicos de Saúde – Vigilânci	66.471,46		
		66.471,46		
17135040	Transferências de Recursos do Bloco de Manutenção das Ações e Serviços Públicos de Saúde – Assistênc	51.753,60		
17135041	Transferências de Recursos do Bloco de Manutenção das Ações e Serviços Públicos de Saúde – Assistênc	51.753,60		
		51.753,60		
17139900	Outras Transferências de Recursos do Sistema Único de Saúde - SUS	721.668,61		
17139901	Outras Transferências de Recursos do Sistema Único de Saúde - SUS - Principal	721.668,61		
		721.668,61		
17140000	Transferências de Recursos do Fundo Nacional do Desenvolvimento da Educação – FNDE	1.161.693,35		
17145000	Transferências do Salário-Educação	686.020,98		
17145001	Transferências do Salário-Educação - Principal	686.020,98		
		686.020,98		
17145200	Transferências referentes ao Programa Nacional de Alimentação Escolar – PNAE	134.871,80		
17145201	Transferências referentes ao Programa Nacional de Alimentação Escolar – PNAE - Principal	134.871,80		
		134.871,80		
17145300	Transferências referentes ao Programa Nacional de Apoio ao Transporte do Escolar – PNATE	218.888,55		
17145301	Transferências referentes ao Programa Nacional de Apoio ao Transporte do Escolar – PNATE - Principal	218.888,55		
		218.888,55		
17149900	Outras Transferências Diretas do Fundo Nacional do Desenvolvimento da Educação - FNDE	121.912,02		
17149901	Outras Transferências Diretas do Fundo Nacional do Desenvolvimento da Educação - FNDE - Principal	121.912,02		
		121.912,02		
17150000	Transferências de Recursos de Complementação da União ao Fundo de Manutenção e Desenvolvimento da Ed	18.586,31		
17155000	Transferências de Recursos de Complementação da União ao Fundeb – VAAT	18.586,31		
17155001	Transferências de Recursos de Complementação da União ao Fundeb – VAAT - Principal	18.586,31		

Município de GUATAMBU
Exercício de 2023

Código	Especificação	Desdobramento	Fonte	Categoria econômica
		18.586,31		
1716000	Transferências de Recursos do Fundo Nacional de Assistência Social – FNAS	1.593.700,35		
1716500	Transferências de Recursos do Fundo Nacional de Assistência Social – FNAS	1.593.700,35		
1716501	Transferências de Recursos do Fundo Nacional de Assistência Social – FNAS - Principal	1.593.700,35		
		1.593.700,35		
1719000	Outras Transferências de Recursos da União e de suas Entidades	1.699.216,61		
1719570	Transferência Especial da União	1.300.000,00		
1719571	Transferência Especial da União - Principal	1.300.000,00		
		1.300.000,00		
1719580	Transferência Obrigatória Decorrente da Lei Complementar nº 176/2020	46.163,76		
1719581	Transferência Obrigatória Decorrente da Lei Complementar nº 176/2020 - Principal	46.163,76		
		46.163,76		
1719610	Auxílio Financeiro - Outorga Crédito Tributário ICMS - Art. 5º, Inciso V, EC nº 123/2022	1.533,55		
1719611	Auxílio Financeiro - Outorga Crédito Tributário ICMS - Art. 5º, Inciso V, EC nº 123/2022 - Principal	1.533,55		
		1.533,55		
1719900	Outras Transferências de Recursos da União e de suas Entidades	351.519,30		
1719902	Outras Transferências de Recursos da União e de suas Entidades - Multas e Juros de Mora	58.956,23		
		41.959,15		
		16.997,08		
1719904	Outras Transferências de Recursos da União e de suas Entidades - Dívida Ativa - Multas e Juros de Mo	292.563,07		
		292.563,07		
1720000	Transferências dos Estados e do Distrito Federal e de suas Entidades		22.089.537,69	
1721000	Participação na Receita dos Estados e Distrito Federal	20.584.659,24		
1721500	Cota-Parte do ICMS	19.173.598,32		
1721501	Cota-Parte do ICMS - Principal	19.173.598,32		
		19.173.598,32		
1721510	Cota-Parte do IPVA	1.232.956,32		
1721511	Cota-Parte do IPVA - Principal	1.232.956,32		
		1.232.956,32		
1721520	Cota-Parte do IPI - Municípios	176.554,32		
1721521	Cota-Parte do IPI - Municípios - Principal	176.554,32		
		176.554,32		
1721530	Cota-Parte da Contribuição de Intervenção no Domínio Econômico	1.550,28		
1721531	Cota-Parte da Contribuição de Intervenção no Domínio Econômico - Principal	1.550,28		
		1.550,28		
1724000	Transferências de Convênios dos Estados e DF e de Suas Entidades	843.164,07		
1724500	Transferências de Convênios dos Estados e DF para o Sistema Único de Saúde – SUS	223.672,72		
1724501	Transferências de Convênios dos Estados e DF para o Sistema Único de Saúde – SUS - Principal	223.672,72		
		223.672,72		
1724510	Transferências de Convênios dos Estados Destinadas a Programas de Educação	619.491,35		
1724511	Transferências de Convênios dos Estados Destinadas a Programas de Educação - Principal	619.491,35		

Município de GUATAMBU
Exercício de 2023

Código	Especificação	Desdobramento	Fonte	Categoria econômica
		619.491,35		
17290000	Outras Transferências dos Estados e Distrito Federal	661.714,38		
17295100	Transferências de Estados destinadas à Assistência Social	107.455,59		
17295101	Transferências de Estados destinadas à Assistência Social - Principal	107.455,59		
		107.455,59		
17295300	Cota-Parte da Transferência da Compensação Financeira das Perdas com Arrecadação de ICMS - LC nº 194	467.116,38		
17295301	Cota-Parte da Transferência da Compensação Financeira das Perdas com Arrecadação de ICMS - LC nº 194	467.116,38		
		467.116,38		
17299900	Outras Transferências dos Estados e DF	87.142,41		
17299901	Outras Transferências dos Estados e DF - Principal	87.142,41		
		87.142,41		
17500000	Transferências de Outras Instituições Públicas		6.907.900,04	
17510000	Transferências de Recursos do Fundo de Manutenção e Desenvolvimento da Educação Básica e de Valoriza	6.907.900,04		
17515000	Transferências de Recursos do Fundo de Manutenção e Desenvolvimento da Educação Básica e de Valoriza	6.907.900,04		
17515001	Transferências de Recursos do Fundo de Manutenção e Desenvolvimento da Educação Básica e de Valoriza	6.907.900,04		
		6.907.900,04		
19000000	Outras Receitas Correntes		238.911,56	
19200000	Indenizações, Restituições e Ressarcimentos		62.805,87	
19220000	Restituições	62.805,87		
19229900	Outras Restituições	62.805,87		
19229901	Outras Restituições - Principal	62.805,87		
		62.805,87		
19900000	Demais Receitas Correntes		176.105,69	
19990000	Outras Receitas Correntes	176.105,69		
19999900	Outras Receitas	176.105,69		
19999910	Outras Receitas Administradas pela RFB	39.682,71		
19999915	Outras Receitas Administradas pela RFB - Multas	39.682,71		
		39.682,71		
19999920	Outras Receitas Não Arrecadadas e Não Projetadas pela RFB - Primárias	8.357,45		
19999921	Outras Receitas Não Arrecadadas e Não Projetadas pela RFB - Primárias - Principal	8.357,45		
		8.357,45		
19999930	Outras Receitas Não Arrecadadas e Não Projetadas pela RFB - Financeiras	128.065,53		
19999931	Outras Receitas Não Arrecadadas e Não Projetadas pela RFB - Financeiras - Principal	125.198,35		
		125.198,35		
19999938	Outras Receitas Não Arrecadadas e Não Projetadas pela RFB - Financeiras - Juros de Mora da Dívida At	2.867,18		
		2.867,18		
20000000	Receitas de Capital			8.059.208,72
21000000	Operações de Crédito		6.200.000,00	
21100000	Operações de Crédito - Mercado Interno		6.200.000,00	
21120000	Operações de Crédito Contratuais - Mercado Interno	6.200.000,00		
21120100	Operações de Crédito Contratuais - Mercado Interno	6.200.000,00		
21120101	Operações de Crédito Contratuais - Mercado Interno - Principal	6.200.000,00		

Município de GUATAMBU
Exercício de 2023

Código	Especificação	Desdobramento	Fonte	Categoria econômica
		6.200.000,00		
24000000	Transferências de Capital		1.859.208,72	
24100000	Transferências da União e de suas Entidades		159.682,00	
24190000	Outras Transferências de Recursos da União e de suas Entidades	159.682,00		
24195100	Transferência Especial da União	159.682,00		
24195101	Transferência Especial da União - Principal	59.682,00		
		59.682,00		
24195103	Transferência Especial da União - Dívida Ativa	100.000,00		
		100.000,00		
24200000	Transferências dos Estados e do Distrito Federal e de suas Entidades		1.699.526,72	
24290000	Outras Transferências de Recursos dos Estados	1.699.526,72		
24299900	Outras Transferências de Recursos dos Estados	1.699.526,72		
24299901	Outras Transferências de Recursos dos Estados - Principal	1.699.526,72		
		1.159.526,70		
		540.000,02		
	DEDUÇÕES FUNDEB			6.614.709,69
10000000	Receitas Correntes.			6.614.709,69
17000000	Transferências Correntes		6.614.709,69	
17100000	Transferências da União e de suas Entidades		2.404.666,75	
17110000	Transferências Decorrentes de Participação na Receita da União	2.404.360,04		
17115100	Cota-Parte do Fundo de Participação dos Municípios - FPM	2.397.162,44		
17115110	Cota-Parte do Fundo de Participação dos Municípios - Cota Mensal	2.397.162,44		
17115111	Cota-Parte do Fundo de Participação dos Municípios - Cota Mensal - Principal	2.397.162,44		
		2.397.162,44		
17115200	Cota-Parte do Imposto Sobre a Propriedade Territorial Rural	7.197,60		
17115201	Cota-Parte do Imposto Sobre a Propriedade Territorial Rural - Principal	7.197,60		
		7.197,60		
17190000	Outras Transferências de Recursos da União e de suas Entidades	306,71		
17196100	Auxílio Financeiro - Outorga Crédito Tributário ICMS - Art. 5º, Inciso V, EC nº 123/2022	306,71		
17196101	Auxílio Financeiro - Outorga Crédito Tributário ICMS - Art. 5º, Inciso V, EC nº 123/2022 - Principal	306,71		
		306,71		
17200000	Transferências dos Estados e do Distrito Federal e de suas Entidades		4.210.042,94	
17210000	Participação na Receita dos Estados e Distrito Federal	4.116.619,67		
17215000	Cota-Parte do ICMS	3.834.718,51		
17215001	Cota-Parte do ICMS - Principal	3.834.718,51		
		3.834.718,51		
17215100	Cota-Parte do IPVA	246.590,33		
17215101	Cota-Parte do IPVA - Principal	246.590,33		
		246.590,33		
17215200	Cota-Parte do IPI - Municípios	35.310,83		
17215201	Cota-Parte do IPI - Municípios - Principal	35.310,83		
		35.310,83		
17290000	Outras Transferências dos Estados e Distrito Federal	93.423,27		
17295300	Cota-Parte da Transferência da Compensação Financeira das Perdas	93.423,27		

Município de GUATAMBU

Exercício de 2023

Código	Especificação	Desdobramento	Fonte	Categoria econômica
17295300	com Arrecadação de ICMS - LC nº 194	93.423,27		
17295301	Cota-Parte da Transferência da Compensação Financeira das Perdas com Arrecadação de ICMS - LC nº 194	93.423,27		
		93.423,27		
	TOTAL GERAL			58.584.372,75



Município de GUATAMBU

Competência: 2023

Unidade Gestora: (Legislativo) Câmara Municipal de Guatambu

Unidade Orçamentária: 1001 - CAMARA MUNICIPAL DE VEREADORES DE GUATAMBU

Código	Especificação	Desdobramento	Elemento	Categoria Econômica
3.0.00.00	Despesas Correntes			1.549.245,33
3.1.00.00	Pessoal e Encargos Sociais			1.225.230,26
3.1.90.00	Aplicações Diretas		1.225.230,26	
3.1.90.11	Vencimentos e Vantagens Fixas (Pessoal Civil)	1.014.607,78		
3.1.90.13	Obrigações Patronais	210.622,48		
3.3.00.00	Outras Despesas Correntes			324.015,07
3.3.50.00	Transferências a Instituições Privadas sem Fins Lucrativos		22.800,00	
3.3.50.39	Outros Serviços de Terceiros (Pessoa Jurídica)	22.800,00		
3.3.90.00	Aplicações Diretas		295.200,91	
3.3.90.13	Obrigações Patronais	282,94		
3.3.90.14	Diárias Civil	121.234,36		
3.3.90.30	Material de Consumo	12.175,41		
3.3.90.32	Material, Bens ou Serviço para Distribuição Gratuita	2.109,96		
3.3.90.33	Passagens e Despesas com Locomoção	48.808,48		
3.3.90.34	Outras Despesas de Pessoal Decorrentes de Contratos de Terceirização	3.821,60		
3.3.90.39	Outros Serviços de Terceiros (Pessoa Jurídica)	41.800,09		
3.3.90.40	Serviços de Tecnologia da Informação e Comunicação (TIC) – Pessoa Jurídica	49.000,36		
3.3.90.46	Auxílio Alimentação	15.967,71		
3.3.93.00	Aplicação Direta Decorrente de Operação de Órgãos, Fundos e Entidades dos Orçam. Fiscal e da Segurid		6.014,16	
3.3.93.40	Serviços de Tecnologia da Informação e Comunicação (TIC) – Pessoa Jurídica	6.014,16		
4.0.00.00	Despesas de Capital			530.613,01
4.4.00.00	Investimentos			530.613,01
4.4.90.00	Aplicações Diretas		530.613,01	
4.4.90.51	Obras e Instalações	514.596,13		
4.4.90.52	Equipamentos e Material Permanente	16.016,88		
	Total Unidade Orçamentária			2.079.858,34

Unidade Gestora: (Executivo) Prefeitura Municipal de Guatambu

Unidade Orçamentária: 2001 - GABINETE DO PREFEITO

Código	Especificação	Desdobramento	Elemento	Categoria Econômica
3.0.00.00	Despesas Correntes			628.086,45
3.1.00.00	Pessoal e Encargos Sociais			534.673,73
3.1.90.00	Aplicações Diretas		534.673,73	
3.1.90.11	Vencimentos e Vantagens Fixas (Pessoal Civil)	396.262,75		
3.1.90.13	Obrigações Patronais	100.707,71		
3.1.90.94	Indenizações e Restituições Trabalhistas	37.703,27		
3.3.00.00	Outras Despesas Correntes			93.412,72
3.3.90.00	Aplicações Diretas		93.412,72	
3.3.90.14	Diárias Civil	43.214,28		
3.3.90.30	Material de Consumo	19.606,11		

Município de GUATAMBU

Competência: 2023

3.3.90.36	Outros Serviços de Terceiros (Pessoa Física)	279,84	
3.3.90.39	Outros Serviços de Terceiros (Pessoa Jurídica)	29.935,02	
3.3.90.47	Obrigações Tributárias e Contributivas	377,47	
4.0.00.00	Despesas de Capital		12.638,86
4.4.00.00	Investimentos		12.638,86
4.4.90.00	Aplicações Diretas		12.638,86
4.4.90.52	Equipamentos e Material Permanente	12.638,86	
Total Unidade Orçamentária			640.725,31

Unidade Orçamentária: 3001 - SEC. DE ADM, FAZENDA E PLANEJAMENTO

Código	Especificação	Desdobramento	Elemento	Categoria Econômica
3.0.00.00	Despesas Correntes			4.417.317,31
3.1.00.00	Pessoal e Encargos Sociais			2.356.500,00
3.1.71.00	Transferência a Consórcios Público		31.500,00	
3.1.71.70	Rateio pela Participação em Consórcio Público	31.500,00		
3.1.90.00	Aplicações Diretas		2.325.000,00	
3.1.90.11	Vencimentos e Vantagens Fixas (Pessoal Civil)	1.617.426,00		
3.1.90.13	Obrigações Patronais	363.007,90		
3.1.90.94	Indenizações e Restituições Trabalhistas	344.566,10		
3.3.00.00	Outras Despesas Correntes			2.060.817,31
3.3.50.00	Transferências a Instituições Privadas sem Fins Lucrativos		183.380,52	
3.3.50.41	Contribuições	183.380,52		
3.3.71.00	Transferência a Consórcios Público		16.200,00	
3.3.71.70	Rateio pela Participação em Consórcio Público	16.200,00		
3.3.90.00	Aplicações Diretas		1.861.236,79	
3.3.90.14	Diárias Civil	52.908,75		
3.3.90.30	Material de Consumo	401.797,70		
3.3.90.34	Outras Despesas de Pessoal Decorrentes de Contratos de Terceirização	64.871,04		
3.3.90.36	Outros Serviços de Terceiros (Pessoa Física)	63.326,65		
3.3.90.39	Outros Serviços de Terceiros (Pessoa Jurídica)	949.496,12		
3.3.90.40	Serviços de Tecnologia da Informação e Comunicação (TIC) – Pessoa Jurídica	228.400,71		
3.3.90.47	Obrigações Tributárias e Contributivas	64.110,56		
3.3.90.91	Sentenças Judiciais	10.037,37		
3.3.90.92	Despesas de Exercícios Anteriores	1.922,00		
3.3.90.93	Indenizações e Restituições	9.285,77		
3.3.90.94	Indenizações e Restituições Trabalhistas	15.080,12		
4.0.00.00	Despesas de Capital			93.598,82
4.4.00.00	Investimentos			93.598,82
4.4.71.00	Transferência a Consórcios Público		6.600,00	
4.4.71.70	Rateio pela Participação em Consórcio Público	6.600,00		
4.4.90.00	Aplicações Diretas		86.998,82	
4.4.90.52	Equipamentos e Material Permanente	86.998,82		
Total Unidade Orçamentária				4.510.916,13

Município de GUATAMBU

Competência: 2023

Unidade Orçamentária: 3002 - DEPARTAMENTO DE FAZENDA

Código	Especificação	Desdobramento	Elemento	Categoria Econômica
3.0.00.00	Despesas Correntes			1.141.527,41
3.1.00.00	Pessoal e Encargos Sociais			111.104,49
3.1.90.00	Aplicações Diretas		111.104,49	
3.1.90.03	Pensões	97.262,48		
3.1.90.11	Vencimentos e Vantagens Fixas (Pessoal Civil)	13.842,01		
3.2.00.00	Juros e Encargos da Dívida			538.627,28
3.2.90.00	Aplicações Diretas		538.627,28	
3.2.90.21	Juros sobre a Dívida por Contrato	538.627,28		
3.3.00.00	Outras Despesas Correntes			491.795,64
3.3.90.00	Aplicações Diretas		491.795,64	
3.3.90.47	Obrigações Tributárias e Contributivas	419.132,86		
3.3.90.91	Sentenças Judiciais	72.662,78		
4.0.00.00	Despesas de Capital			20.507,01
4.6.00.00	Amortização da Dívida			20.507,01
4.6.90.00	Aplicações Diretas		20.507,01	
4.6.90.71	Principal da Dívida Contratual Resgatado	20.507,01		
	Total Unidade Orçamentária			1.162.034,42

Unidade Orçamentária: 4001 - DEPARTAMENTO DE EDUCAÇÃO

Código	Especificação	Desdobramento	Elemento	Categoria Econômica
3.0.00.00	Despesas Correntes			15.158.803,21
3.1.00.00	Pessoal e Encargos Sociais			8.710.027,42
3.1.90.00	Aplicações Diretas		8.710.027,42	
3.1.90.11	Vencimentos e Vantagens Fixas (Pessoal Civil)	6.767.663,29		
3.1.90.13	Obrigações Patronais	1.321.008,29		
3.1.90.94	Indenizações e Restituições Trabalhistas	621.355,84		
3.3.00.00	Outras Despesas Correntes			6.448.775,79
3.3.90.00	Aplicações Diretas		6.448.775,79	
3.3.90.14	Diárias Civil	5.951,04		
3.3.90.30	Material de Consumo	2.495.525,34		
3.3.90.33	Passagens e Despesas com Locomoção	413,00		
3.3.90.34	Outras Despesas de Pessoal Decorrentes de Contratos de Terceirização	539.781,11		
3.3.90.36	Outros Serviços de Terceiros (Pessoa Física)	17.755,22		
3.3.90.39	Outros Serviços de Terceiros (Pessoa Jurídica)	3.315.187,32		
3.3.90.40	Serviços de Tecnologia da Informação e Comunicação (TIC) – Pessoa Jurídica	72.087,40		
3.3.90.47	Obrigações Tributárias e Contributivas	1.939,26		
3.3.90.92	Despesas de Exercícios Anteriores	136,10		
4.0.00.00	Despesas de Capital			673.556,69
4.4.00.00	Investimentos			673.556,69
4.4.90.00	Aplicações Diretas		673.556,69	
4.4.90.51	Obras e Instalações	398.273,60		
4.4.90.52	Equipamentos e Material Permanente	275.283,09		

Município de GUATAMBU

Competência: 2023

Total Unidade Orçamentária 15.832.359,90

Unidade Orçamentária: 4002 - DEPARTAMENTO DE CULTURA

Código	Especificação	Desdobramento	Elemento	Categoria Econômica
3.0.00.00	Despesas Correntes			123.539,50
3.1.00.00	Pessoal e Encargos Sociais			54.523,13
3.1.90.00	Aplicações Diretas		54.523,13	
3.1.90.11	Vencimentos e Vantagens Fixas (Pessoal Civil)	37.129,74		
3.1.90.13	Obrigações Patronais	8.796,18		
3.1.90.94	Indenizações e Restituições Trabalhistas	8.597,21		
3.3.00.00	Outras Despesas Correntes			69.016,37
3.3.90.00	Aplicações Diretas		69.016,37	
3.3.90.14	Diárias Civil	2.099,20		
3.3.90.30	Material de Consumo	36.512,62		
3.3.90.36	Outros Serviços de Terceiros (Pessoa Física)	1.420,15		
3.3.90.39	Outros Serviços de Terceiros (Pessoa Jurídica)	27.562,80		
3.3.90.40	Serviços de Tecnologia da Informação e Comunicação (TIC) – Pessoa Jurídica	1.351,60		
3.3.90.47	Obrigações Tributárias e Contributivas	70,00		
4.0.00.00	Despesas de Capital			23.858,65
4.4.00.00	Investimentos			23.858,65
4.4.90.00	Aplicações Diretas		23.858,65	
4.4.90.52	Equipamentos e Material Permanente	23.858,65		
	Total Unidade Orçamentária			147.398,15

Unidade Orçamentária: 4003 - DEPARTAMENTO DE ESPORTES

Código	Especificação	Desdobramento	Elemento	Categoria Econômica
3.0.00.00	Despesas Correntes			220.439,11
3.1.00.00	Pessoal e Encargos Sociais			30.671,66
3.1.90.00	Aplicações Diretas		30.671,66	
3.1.90.11	Vencimentos e Vantagens Fixas (Pessoal Civil)	25.061,06		
3.1.90.13	Obrigações Patronais	5.610,60		
3.3.00.00	Outras Despesas Correntes			189.767,45
3.3.90.00	Aplicações Diretas		189.767,45	
3.3.90.30	Material de Consumo	60.275,10		
3.3.90.36	Outros Serviços de Terceiros (Pessoa Física)	37.270,31		
3.3.90.39	Outros Serviços de Terceiros (Pessoa Jurídica)	92.222,04		
4.0.00.00	Despesas de Capital			83.536,16
4.4.00.00	Investimentos			83.536,16
4.4.90.00	Aplicações Diretas		83.536,16	
4.4.90.51	Obras e Instalações	83.536,16		
	Total Unidade Orçamentária			303.975,27

Unidade Orçamentária: 5001 - FUNDO DE SAÚDE

Município de GUATAMBU

Competência: 2023

Unidade Orçamentária: 5001 - FUNDO DE SAÚDE

Código	Especificação	Desdobramento	Elemento	Categoria Econômica
3.0.00.00	Despesas Correntes			10.743.236,73
3.1.00.00	Pessoal e Encargos Sociais			5.203.294,36
3.1.71.00	Transferência a Consórcios Público		26.056,00	
3.1.71.70	Rateio pela Participação em Consórcio Público	26.056,00		
3.1.90.00	Aplicações Diretas		5.177.238,36	
3.1.90.11	Vencimentos e Vantagens Fixas (Pessoal Civil)	4.352.559,02		
3.1.90.13	Obrigações Patronais	698.402,99		
3.1.90.94	Indenizações e Restituições Trabalhistas	126.276,35		
3.3.00.00	Outras Despesas Correntes			5.539.942,37
3.3.71.00	Transferência a Consórcios Público		14.528,00	
3.3.71.70	Rateio pela Participação em Consórcio Público	14.528,00		
3.3.90.00	Aplicações Diretas		3.828.872,21	
3.3.90.14	Diárias Civil	64.615,72		
3.3.90.30	Material de Consumo	633.250,27		
3.3.90.32	Material, Bens ou Serviço para Distribuição Gratuita	286.938,46		
3.3.90.33	Passagens e Despesas com Locomoção	1.856,88		
3.3.90.34	Outras Despesas de Pessoal Decorrentes de Contratos de Terceirização	170.556,77		
3.3.90.36	Outros Serviços de Terceiros (Pessoa Física)	62.011,05		
3.3.90.39	Outros Serviços de Terceiros (Pessoa Jurídica)	2.551.730,71		
3.3.90.40	Serviços de Tecnologia da Informação e Comunicação (TIC) – Pessoa Jurídica	25.347,44		
3.3.90.47	Obrigações Tributárias e Contributivas	2.319,71		
3.3.90.48	Outros Auxílios Financeiros a Pessoas Físicas	19.991,06		
3.3.90.92	Despesas de Exercícios Anteriores	8.698,74		
3.3.90.93	Indenizações e Restituições	1.555,40		
3.3.93.00	Aplicação Direta Decorrente de Operação de Órgãos, Fundos e Entidades dos Orçam. Fiscal e da Segurid		1.696.542,16	
3.3.93.30	Material de Consumo	2.600,00		
3.3.93.32	Material, Bens ou Serviço para Distribuição Gratuita	528.928,02		
3.3.93.39	Outros Serviços de Terceiros (Pessoa Jurídica)	1.165.014,14		
4.0.00.00	Despesas de Capital			3.504.161,54
4.4.00.00	Investimentos			3.504.161,54
4.4.71.00	Transferência a Consórcios Público		3.000,00	
4.4.71.70	Rateio pela Participação em Consórcio Público	3.000,00		
4.4.90.00	Aplicações Diretas		3.501.161,54	
4.4.90.51	Obras e Instalações	3.247.612,49		
4.4.90.52	Equipamentos e Material Permanente	253.549,05		
	Total Unidade Orçamentária			14.247.398,27

Unidade Orçamentária: 6001 - TRANSPORTES, OBRAS E SERVIÇOS

Código	Especificação	Desdobramento	Elemento	Categoria Econômica
3.0.00.00	Despesas Correntes			3.327.385,07
3.1.00.00	Pessoal e Encargos Sociais			978.179,33

Município de GUATAMBU

Competência: 2023

3.1.71.00	Transferência a Consórcios Público		28.000,00
3.1.71.70	Rateio pela Participação em Consórcio Público	28.000,00	
3.1.90.00	Aplicações Diretas		950.179,33
3.1.90.11	Vencimentos e Vantagens Fixas (Pessoal Civil)	773.206,69	
3.1.90.13	Obrigações Patronais	153.756,33	
3.1.90.94	Indenizações e Restituições Trabalhistas	23.216,31	
3.3.00.00	Outras Despesas Correntes		2.349.205,74
3.3.71.00	Transferência a Consórcios Público		304.200,00
3.3.71.70	Rateio pela Participação em Consórcio Público	304.200,00	
3.3.90.00	Aplicações Diretas		2.045.005,74
3.3.90.30	Material de Consumo	1.582.773,64	
3.3.90.34	Outras Despesas de Pessoal Decorrentes de Contratos de Terceirização	20.291,39	
3.3.90.39	Outros Serviços de Terceiros (Pessoa Jurídica)	433.695,96	
3.3.90.40	Serviços de Tecnologia da Informação e Comunicação (TIC) – Pessoa Jurídica	6.729,74	
3.3.90.47	Obrigações Tributárias e Contributivas	1.515,01	
4.0.00.00	Despesas de Capital		1.186.320,67
4.4.00.00	Investimentos		1.186.320,67
4.4.90.00	Aplicações Diretas		1.186.320,67
4.4.90.51	Obras e Instalações	125.816,67	
4.4.90.52	Equipamentos e Material Permanente	1.060.504,00	
	Total Unidade Orçamentária		4.513.705,74

Unidade Orçamentária: 6002 - OBRAS E SERVIÇOS URBANOS

Código	Especificação	Desdobramento	Elemento	Categoria Econômica
3.0.00.00	Despesas Correntes			1.923.178,90
3.1.00.00	Pessoal e Encargos Sociais			690.347,42
3.1.90.00	Aplicações Diretas		690.347,42	
3.1.90.11	Vencimentos e Vantagens Fixas (Pessoal Civil)	541.314,21		
3.1.90.13	Obrigações Patronais	137.851,66		
3.1.90.94	Indenizações e Restituições Trabalhistas	11.181,55		
3.3.00.00	Outras Despesas Correntes			1.232.831,48
3.3.90.00	Aplicações Diretas		1.232.831,48	
3.3.90.30	Material de Consumo	137.313,17		
3.3.90.34	Outras Despesas de Pessoal Decorrentes de Contratos de Terceirização	223.205,29		
3.3.90.39	Outros Serviços de Terceiros (Pessoa Jurídica)	847.588,48		
3.3.90.40	Serviços de Tecnologia da Informação e Comunicação (TIC) – Pessoa Jurídica	114,04		
3.3.90.47	Obrigações Tributárias e Contributivas	24.610,50		
4.0.00.00	Despesas de Capital			60.114,00
4.4.00.00	Investimentos			60.114,00
4.4.90.00	Aplicações Diretas		60.114,00	
4.4.90.51	Obras e Instalações	55.000,00		
4.4.90.52	Equipamentos e Material Permanente	5.114,00		
	Total Unidade Orçamentária			1.983.292,90

Município de GUATAMBU

Competência: 2023

Unidade Orçamentária: 7001 - SEC. AGRICULTURA E MEIO AMBIENTE

Código	Especificação	Desdobramento	Elemento	Categoria Econômica
3.0.00.00	Despesas Correntes			3.424.390,48
3.1.00.00	Pessoal e Encargos Sociais			1.260.000,00
3.1.90.00	Aplicações Diretas		1.260.000,00	
3.1.90.11	Vencimentos e Vantagens Fixas (Pessoal Civil)	1.033.408,14		
3.1.90.13	Obrigações Patronais	190.957,20		
3.1.90.94	Indenizações e Restituições Trabalhistas	35.634,66		
3.3.00.00	Outras Despesas Correntes			2.164.390,48
3.3.71.00	Transferência a Consórcios Público		94.000,00	
3.3.71.70	Rateio pela Participação em Consórcio Público	94.000,00		
3.3.90.00	Aplicações Diretas		2.070.390,48	
3.3.90.30	Material de Consumo	1.132.003,05		
3.3.90.36	Outros Serviços de Terceiros (Pessoa Física)	139.576,94		
3.3.90.39	Outros Serviços de Terceiros (Pessoa Jurídica)	751.797,19		
3.3.90.40	Serviços de Tecnologia da Informação e Comunicação (TIC) – Pessoa Jurídica	28.393,44		
3.3.90.47	Obrigações Tributárias e Contributivas	1.288,14		
3.3.90.92	Despesas de Exercícios Anteriores	602,00		
3.3.90.93	Indenizações e Restituições	16.729,72		
4.0.00.00	Despesas de Capital			1.184.692,56
4.4.00.00	Investimentos			1.184.692,56
4.4.90.00	Aplicações Diretas		1.184.692,56	
4.4.90.51	Obras e Instalações	48.107,17		
4.4.90.52	Equipamentos e Material Permanente	1.136.585,39		
	Total Unidade Orçamentária			4.609.083,04

Unidade Orçamentária: 8001 - FUNDO DE ASSISTÊNCIA SOCIAL

Código	Especificação	Desdobramento	Elemento	Categoria Econômica
3.0.00.00	Despesas Correntes			3.576.509,93
3.1.00.00	Pessoal e Encargos Sociais			1.750.000,00
3.1.90.00	Aplicações Diretas		1.750.000,00	
3.1.90.11	Vencimentos e Vantagens Fixas (Pessoal Civil)	1.437.481,39		
3.1.90.13	Obrigações Patronais	271.894,49		
3.1.90.94	Indenizações e Restituições Trabalhistas	40.624,12		
3.3.00.00	Outras Despesas Correntes			1.826.509,93
3.3.90.00	Aplicações Diretas		1.826.509,93	
3.3.90.14	Diárias Civil	32.535,92		
3.3.90.30	Material de Consumo	845.200,14		
3.3.90.32	Material, Bens ou Serviço para Distribuição Gratuita	211.367,40		
3.3.90.34	Outras Despesas de Pessoal Decorrentes de Contratos de Terceirização	138.121,25		
3.3.90.36	Outros Serviços de Terceiros (Pessoa Física)	7.427,55		
3.3.90.39	Outros Serviços de Terceiros (Pessoa Jurídica)	469.462,94		
3.3.90.40	Serviços de Tecnologia da Informação e Comunicação (TIC) – Pessoa Jurídica	10.142,93		

Município de GUATAMBU

Competência: 2023

3.3.90.43	Subvenções Sociais	46.945,36		
3.3.90.47	Obrigações Tributárias e Contributivas	2.975,92		
3.3.90.48	Outros Auxílios Financeiros a Pessoas Físicas	62.330,52		
3.3.90.52	Equipamentos e Material Permanente	0,00		
4.0.00.00	Despesas de Capital			244.292,77
4.4.00.00	Investimentos			244.292,77
4.4.90.00	Aplicações Diretas		244.292,77	
4.4.90.52	Equipamentos e Material Permanente	244.292,77		
Total Unidade Orçamentária				3.820.802,70

Unidade Orçamentária: 8003 - FUNDO DE HABITAÇÃO

Código	Especificação	Desdobramento	Elemento	Categoria Econômica
3.0.00.00	Despesas Correntes			59.744,63
3.3.00.00	Outras Despesas Correntes			59.744,63
3.3.90.00	Aplicações Diretas		59.744,63	
3.3.90.30	Material de Consumo	55.356,59		
3.3.90.39	Outros Serviços de Terceiros (Pessoa Jurídica)	4.388,04		
Total Unidade Orçamentária				59.744,63

Código	Especificação	Desdobramento	Elemento	Categoria Econômica
Total Geral				53.911.294,80

Município de GUATAMBU

Competência: 2023

Código	Especificação	Elemento	Natureza da Despesa por Modalidade de Aplicação	Categoria Econômica
3.0.00.00	Despesas Correntes			46.293.404,06
3.1.00.00	Pessoal e Encargos Sociais			22.904.551,80
3.1.71.00	Transferência a Consórcios Público		85.556,00	
3.1.71.70	Rateio pela Participação em Consórcio Público	85.556,00		
3.1.90.00	Aplicações Diretas		22.818.995,80	
3.1.90.03	Pensões	97.262,48		
3.1.90.11	Vencimentos e Vantagens Fixas (Pessoal Civil)	18.009.962,08		
3.1.90.13	Obrigações Patronais	3.462.615,83		
3.1.90.94	Indenizações e Restituições Trabalhistas	1.249.155,41		
3.2.00.00	Juros e Encargos da Dívida			538.627,28
3.2.90.00	Aplicações Diretas		538.627,28	
3.2.90.21	Juros sobre a Dívida por Contrato	538.627,28		
3.3.00.00	Outras Despesas Correntes			22.850.224,98
3.3.50.00	Transferências a Instituições Privadas sem Fins Lucrativos		206.180,52	
3.3.50.39	Outros Serviços de Terceiros (Pessoa Jurídica)	22.800,00		
3.3.50.41	Contribuições	183.380,52		
3.3.71.00	Transferência a Consórcios Público		428.928,00	
3.3.71.70	Rateio pela Participação em Consórcio Público	428.928,00		
3.3.90.00	Aplicações Diretas		20.512.560,14	
3.3.90.13	Obrigações Patronais	282,94		
3.3.90.14	Diárias Civil	322.559,27		
3.3.90.30	Material de Consumo	7.411.789,14		
3.3.90.32	Material, Bens ou Serviço para Distribuição Gratuita	500.415,82		
3.3.90.33	Passagens e Despesas com Locomoção	51.078,36		
3.3.90.34	Outras Despesas de Pessoal Decorrentes de Contratos de Terceirização	1.160.648,45		
3.3.90.36	Outros Serviços de Terceiros (Pessoa Física)	329.067,71		
3.3.90.39	Outros Serviços de Terceiros (Pessoa Jurídica)	9.514.866,71		
3.3.90.40	Serviços de Tecnologia da Informação e Comunicação (TIC) – Pessoa Jurídica	421.567,66		
3.3.90.43	Subvenções Sociais	46.945,36		
3.3.90.46	Auxílio Alimentação	15.967,71		
3.3.90.47	Obrigações Tributárias e Contributivas	518.339,43		
3.3.90.48	Outros Auxílios Financeiros a Pessoas Físicas	82.321,58		
3.3.90.52	Equipamentos e Material Permanente	0,00		
3.3.90.91	Sentenças Judiciais	82.700,15		
3.3.90.92	Despesas de Exercícios Anteriores	11.358,84		
3.3.90.93	Indenizações e Restituições	27.570,89		
3.3.90.94	Indenizações e Restituições Trabalhistas	15.080,12		
3.3.93.00	Aplicação Direta Decorrente de Operação de Órgãos, Fundos e Entidades dos Orçam. Fiscal e da Segurid		1.702.556,32	
3.3.93.30	Material de Consumo	2.600,00		
3.3.93.32	Material, Bens ou Serviço para Distribuição Gratuita	528.928,02		
3.3.93.39	Outros Serviços de Terceiros (Pessoa Jurídica)	1.165.014,14		
3.3.93.40	Serviços de Tecnologia da Informação e Comunicação (TIC) – Pessoa Jurídica	6.014,16		
4.0.00.00	Despesas de Capital			7.617.890,74

Município de GUATAMBU

Competência: 2023

Código	Especificação	Elemento	Natureza da Despesa por Modalidade de Aplicação	Categoria Econômica
4.4.00.00	Investimentos			7.597.383,73
4.4.71.00	Transferência a Consórcios Público		9.600,00	
4.4.71.70	Rateio pela Participação em Consórcio Público	9.600,00		
4.4.90.00	Aplicações Diretas		7.587.783,73	
4.4.90.51	Obras e Instalações	4.472.942,22		
4.4.90.52	Equipamentos e Material Permanente	3.114.841,51		
4.6.00.00	Amortização da Dívida			20.507,01
4.6.90.00	Aplicações Diretas		20.507,01	
4.6.90.71	Principal da Dívida Contratual Resgatado	20.507,01		
	Total Geral			53.911.294,80

Administração Direta, Indireta ou Fundacional

Município de GUATAMBU

Competência: 2023

Unidade Gestora: Prefeitura Municipal de Guatambu

Unidade Orçamentária: 02001 GABINETE DO PREFEITO

Código	Especificação	Operações especiais	Projetos	Atividades	Total
4	Administração	0,00	0,00	640.725,31	640.725,31
4.122	Administração Geral	0,00	0,00	640.725,31	640.725,31
04.122.0002	Gestão Administrativa Superior	0,00	0,00	640.725,31	640.725,31
04.122.0002.02.000003	Manutenção do Gabinete do Prefeito e Vice Prefeito	0,00	0,00	640.725,31	640.725,31
	Total da Unidade Orçamentária	0,00	0,00	640.725,31	640.725,31

Unidade Orçamentária: 03001 SEC. DE ADM, FAZENDA E PLANEJAMENTO

Código	Especificação	Operações especiais	Projetos	Atividades	Total
4	Administração	0,00	0,00	4.384.265,38	4.384.265,38
4.122	Administração Geral	0,00	0,00	4.384.265,38	4.384.265,38
04.122.0003	Administração Geral	0,00	0,00	4.384.265,38	4.384.265,38
04.122.0003.02.000005	Manutenção das Atividades Administrativas	0,00	0,00	4.329.965,38	4.329.965,38
04.122.0003.02.000049	Participação em Consórcios	0,00	0,00	54.300,00	54.300,00
6	Segurança Pública	0,00	0,00	126.650,75	126.650,75
6.181	Policiamento	0,00	0,00	126.650,75	126.650,75
06.181.0003	Administração Geral	0,00	0,00	126.650,75	126.650,75
06.181.0003.02.000007	Manutenção dos Convênios de Segurança Pública	0,00	0,00	126.650,75	126.650,75
	Total da Unidade Orçamentária	0,00	0,00	4.510.916,13	4.510.916,13

Unidade Orçamentária: 03002 DEPARTAMENTO DE FAZENDA

Administração Direta, Indireta ou Fundacional

Município de GUATAMBU

Competência: 2023

Unidade Orçamentária: 03002 DEPARTAMENTO DE FAZENDA

Código	Especificação	Operações especiais	Projetos	Atividades	Total
28	Encargos Especiais	0,00	0,00	1.162.034,42	1.162.034,42
28.843	Serviço da Dívida Interna	0,00	0,00	559.134,29	559.134,29
28.843.0016	Pagamento da Dívida Contratada	0,00	0,00	559.134,29	559.134,29
28.843.0016.02.000044	Pagamento da Dívida Contratada	0,00	0,00	559.134,29	559.134,29
28.846	Outros Encargos Especiais	0,00	0,00	602.900,13	602.900,13
28.846.0016	Pagamento da Dívida Contratada	0,00	0,00	602.900,13	602.900,13
28.846.0016.02.000045	Pagamento do Pasep	0,00	0,00	419.132,86	419.132,86
28.846.0016.02.000046	Pagamento de Precatórios	0,00	0,00	72.662,78	72.662,78
28.846.0016.02.000047	Pagamento de Aposentadorias e Pensionistas	0,00	0,00	111.104,49	111.104,49
Total da Unidade Orçamentária		0,00	0,00	1.162.034,42	1.162.034,42

Unidade Orçamentária: 04001 DEPARTAMENTO DE EDUCAÇÃO

Código	Especificação	Operações especiais	Projetos	Atividades	Total
12	Educação	0,00	0,00	15.832.359,90	15.832.359,90
12.123	Administração Financeira	0,00	0,00	309.533,37	309.533,37
12.123.0004	Educacao de qualidade para todos	0,00	0,00	309.533,37	309.533,37
12.123.0004.02.000002	Manutenção da Secretaria de Educação	0,00	0,00	309.533,37	309.533,37
12.306	Alimentação e Nutrição	0,00	0,00	565.380,40	565.380,40
12.306.0004	Educacao de qualidade para todos	0,00	0,00	565.380,40	565.380,40
12.306.0004.02.000008	Manutenção da Merenda Escolar	0,00	0,00	565.380,40	565.380,40
12.361	Ensino Fundamental	0,00	0,00	9.202.352,97	9.202.352,97
12.361.0004	Educacao de qualidade para todos	0,00	0,00	9.202.352,97	9.202.352,97
12.361.0004.02.000009	Manutenção do Ensino Fundamental	0,00	0,00	6.928.048,13	6.928.048,13
12.361.0004.02.000011	Manutenção do Transporte Escolar	0,00	0,00	2.274.304,84	2.274.304,84
12.365	Educação Infantil	0,00	0,00	5.755.093,16	5.755.093,16

Administração Direta, Indireta ou Fundacional

Município de GUATAMBU

Competência: 2023

12.365.0004	Educacao de qualidade para todos	0,00	0,00	5.755.093,16	5.755.093,16
12.365.0004.02.000010	Manutenção da Educação Infantil	0,00	0,00	5.755.093,16	5.755.093,16
Total da Unidade Orçamentária		0,00	0,00	15.832.359,90	15.832.359,90

Unidade Orçamentária: 04002 DEPARTAMENTO DE CULTURA

Código	Especificação	Operações especiais	Projetos	Atividades	Total
12	Educação	0,00	0,00	16.184,73	16.184,73
12.392	Difusão Cultural	0,00	0,00	16.184,73	16.184,73
12.392.0004	Educacao de qualidade para todos	0,00	0,00	16.184,73	16.184,73
12.392.0004.02.000035	Manutenção das Atividades do Turismo	0,00	0,00	16.184,73	16.184,73
13	Cultura	0,00	0,00	131.213,42	131.213,42
13.392	Difusão Cultural	0,00	0,00	131.213,42	131.213,42
13.392.0004	Educacao de qualidade para todos	0,00	0,00	131.213,42	131.213,42
13.392.0004.02.000014	Departamento de Cultura	0,00	0,00	131.213,42	131.213,42
Total da Unidade Orçamentária		0,00	0,00	147.398,15	147.398,15

Unidade Orçamentária: 04003 DEPARTAMENTO DE ESPORTES

Código	Especificação	Operações especiais	Projetos	Atividades	Total
27	Desporto e Lazer	0,00	83.536,16	220.439,11	303.975,27
27.812	Desporto Comunitário	0,00	0,00	220.439,11	220.439,11
27.812.0006	Esporte é saúde	0,00	0,00	220.439,11	220.439,11
27.812.0006.02.000015	Departamento de Esportes	0,00	0,00	220.439,11	220.439,11
27.813	Lazer	0,00	83.536,16	0,00	83.536,16
27.813.0012	Turismo e Lazer	0,00	83.536,16	0,00	83.536,16
27.813.0012.01.000061	Construção Centro de Multiplo Uso Di Fiori	0,00	83.536,16	0,00	83.536,16
Total da Unidade Orçamentária		0,00	83.536,16	220.439,11	303.975,27

Unidade Orçamentária: 05001 FUNDO DE SAÚDE

Administração Direta, Indireta ou Fundacional

Município de GUATAMBU

Competência: 2023

Unidade Orçamentária: 05001 FUNDO DE SAÚDE

Código	Especificação	Operações especiais	Projetos	Atividades	Total
10	Saúde	0,00	3.247.612,49	10.999.785,78	14.247.398,27
10.301	Atenção Básica	0,00	3.247.612,49	10.976.944,12	14.224.556,61
10.301.0007	Saúde para todos	0,00	3.247.612,49	10.976.944,12	14.224.556,61
10.301.0007.01.000017	Construção/Ampliação/Reforma de Unidades Basicas de Saúde	0,00	3.247.612,49	0,00	3.247.612,49
10.301.0007.02.000016	Manutenção das Ações e Serviços Públicos de Saúde	0,00	0,00	9.554.461,65	9.554.461,65
10.301.0007.02.000048	Manutenção do Bloco de Proteção Basica	0,00	0,00	1.422.482,47	1.422.482,47
10.304	Vigilância Sanitária	0,00	0,00	22.141,66	22.141,66
10.304.0007	Saúde para todos	0,00	0,00	22.141,66	22.141,66
10.304.0007.02.000019	Manutenção ABVS - Ações Básica de Vigilância Sanitária	0,00	0,00	22.141,66	22.141,66
10.305	Vigilância Epidemiológica	0,00	0,00	700,00	700,00
10.305.0007	Saúde para todos	0,00	0,00	700,00	700,00
10.305.0007.02.000020	Manutenção do TSFV - Teto Financeiro de Vigilância em Saúde	0,00	0,00	700,00	700,00
Total da Unidade Orçamentária		0,00	3.247.612,49	10.999.785,78	14.247.398,27

Unidade Orçamentária: 06001 TRANSPORTES, OBRAS E SERVIÇOS

Código	Especificação	Operações especiais	Projetos	Atividades	Total
26	Transporte	0,00	1.057.000,00	3.456.705,74	4.513.705,74
26.782	Transporte Rodoviário	0,00	1.057.000,00	3.456.705,74	4.513.705,74
26.782.0008	Transporte obras e serviços urbanos	0,00	1.057.000,00	3.456.705,74	4.513.705,74
26.782.0008.01.000062	Aquisição de Implementos Rodoviaros	0,00	1.057.000,00	0,00	1.057.000,00
26.782.0008.02.000021	Manutenção do Setor Rodoviário	0,00	0,00	3.124.505,74	3.124.505,74
26.782.0008.02.000059	Participação em Consorcios Publicos - CIDEMA	0,00	0,00	332.200,00	332.200,00
Total da Unidade Orçamentária		0,00	1.057.000,00	3.456.705,74	4.513.705,74

Unidade Orçamentária: 06002 OBRAS E SERVIÇOS URBANOS

Administração Direta, Indireta ou Fundacional

Município de GUATAMBU

Competência: 2023

Unidade Orçamentária: 06002 OBRAS E SERVIÇOS URBANOS

Código	Especificação	Operações especiais	Projetos	Atividades	Total
15	Urbanismo	0,00	55.000,00	1.928.292,90	1.983.292,90
15.452	Serviços Urbanos	0,00	55.000,00	1.928.292,90	1.983.292,90
15.452.0009	Obras e serviço de utilidade pública	0,00	55.000,00	1.928.292,90	1.983.292,90
15.452.0009.01.000028	Ampliação da Rede Pública de Iluminação	0,00	55.000,00	0,00	55.000,00
15.452.0009.02.000025	Manutenção dos Serviços Urbanos	0,00	0,00	1.099.580,66	1.099.580,66
15.452.0009.02.000026	Manutenção da Coleta do Lixo	0,00	0,00	467.183,51	467.183,51
15.452.0009.02.000027	Manutenção da Iluminação Pública	0,00	0,00	361.528,73	361.528,73
	Total da Unidade Orçamentária	0,00	55.000,00	1.928.292,90	1.983.292,90

Unidade Orçamentária: 07001 SEC. AGRICULTURA E MEIO AMBIENTE

Código	Especificação	Operações especiais	Projetos	Atividades	Total
20	Agricultura	0,00	1.093.998,99	3.515.084,05	4.609.083,04
20.605	Abastecimento	0,00	0,00	18.641,62	18.641,62
20.605.0013	Programa de racionalização das atividades agrícolas e apoio agropecuario	0,00	0,00	18.641,62	18.641,62
20.605.0013.02.000032	Programa de incentivo a Fontes e Captação de Águas Naturais e redes de Abastecimento	0,00	0,00	18.641,62	18.641,62
20.606	Extensão Rural	0,00	1.093.998,99	3.496.442,43	4.590.441,42
20.606.0013	Programa de racionalização das atividades agrícolas e apoio agropecuario	0,00	1.093.998,99	3.496.442,43	4.590.441,42
20.606.0013.01.000037	Aquisição de Maquinas Agrícolas e Implementos	0,00	1.093.998,99	0,00	1.093.998,99
20.606.0013.02.000031	Manutenção das Atividades Agropecuárias	0,00	0,00	2.963.472,05	2.963.472,05
20.606.0013.02.000034	Programa de Incentivo ao Gado Leiteiro/Corte e doenças relacionadas	0,00	0,00	532.970,38	532.970,38
	Total da Unidade Orçamentária	0,00	1.093.998,99	3.515.084,05	4.609.083,04

Unidade Orçamentária: 08001 FUNDO DE ASSISTÊNCIA SOCIAL

Código	Especificação	Operações especiais	Projetos	Atividades	Total
8	Assistência Social	0,00	0,00	3.820.802,70	3.820.802,70

Administração Direta, Indireta ou Fundacional

Município de GUATAMBU

Competência: 2023

8.241	Assistência ao Idoso	0,00	0,00	54.909,40	54.909,40
08.241.0014	Acesso a direitos sociais	0,00	0,00	54.909,40	54.909,40
08.241.0014.02.000040	Manutenção dos Idosos	0,00	0,00	54.909,40	54.909,40
8.243	Assistência à Criança e ao Adolescente	0,00	0,00	54.908,28	54.908,28
08.243.0014	Acesso a direitos sociais	0,00	0,00	54.908,28	54.908,28
08.243.0014.02.000041	Manutenção do Fia	0,00	0,00	54.908,28	54.908,28
8.244	Assistência Comunitária	0,00	0,00	3.710.985,02	3.710.985,02
08.244.0014	Acesso a direitos sociais	0,00	0,00	3.710.985,02	3.710.985,02
08.244.0014.02.000038	Manutenção Do Bloco de Proteção Basica	0,00	0,00	551.312,18	551.312,18
08.244.0014.02.000039	Manutenção das Atividades de Assistência Social Geral	0,00	0,00	3.159.672,84	3.159.672,84
Total da Unidade Orçamentária		0,00	0,00	3.820.802,70	3.820.802,70

Unidade Orçamentária: 08003 FUNDO DE HABITAÇÃO

Código	Especificação	Operações especiais	Projetos	Atividades	Total
16	Habitação	0,00	0,00	59.744,63	59.744,63
16.482	Habitação Urbana	0,00	0,00	59.744,63	59.744,63
16.482.0015	Habitar Guatambu	0,00	0,00	59.744,63	59.744,63
16.482.0015.02.000042	Melhoramento de Unidades Habitacionais	0,00	0,00	59.744,63	59.744,63
Total da Unidade Orçamentária		0,00	0,00	59.744,63	59.744,63
Total da Unidade Gestora		0,00	5.537.147,64	46.294.288,82	51.831.436,46

Unidade Gestora: Câmara Municipal de Guatambu

Unidade Orçamentária: 01001 CAMARA MUNICIPAL DE VEREADORES DE GUATAMBU

Código	Especificação	Operações especiais	Projetos	Atividades	Total
1	Legislativa	0,00	514.596,13	1.565.262,21	2.079.858,34
1.031	Ação Legislativa	0,00	514.596,13	1.565.262,21	2.079.858,34

Administração Direta, Indireta ou Fundacional

Município de GUATAMBU

Competência: 2023

01.031.0001	Processo Legislativo	0,00	514.596,13	1.565.262,21	2.079.858,34
01.031.0001.01.000002	Ampliação e Reforma do Espaço Legislativo	0,00	514.596,13	0,00	514.596,13
01.031.0001.02.000001	Manutenção das Atividades Legislativas	0,00	0,00	1.562.192,25	1.562.192,25
01.031.0001.02.000063	Apoio ao Vereador Mirim	0,00	0,00	3.069,96	3.069,96
	Total da Unidade Orçamentária	0,00	514.596,13	1.565.262,21	2.079.858,34
	Total da Unidade Gestora	0,00	514.596,13	1.565.262,21	2.079.858,34
	Total Geral	0,00	6.051.743,77	47.859.551,03	53.911.294,80

Município de GUATAMBU

Competência: 2023

Código	Especificação	Operações especiais	Projetos	Atividades	Total
01	Legislativa	0,00	514.596,13	1.565.262,21	2.079.858,34
01.031	Ação Legislativa	0,00	514.596,13	1.565.262,21	2.079.858,34
01.031.0001	Processo Legislativo	0,00	514.596,13	1.565.262,21	2.079.858,34
01.031.0001.01.000002	Ampliação e Reforma do Espaço Legislativo	0,00	514.596,13	0,00	514.596,13
01.031.0001.02.000001	Manutenção das Atividades Legislativas	0,00	0,00	1.562.192,25	1.562.192,25
01.031.0001.02.000063	Apoio ao Vereador Mirim	0,00	0,00	3.069,96	3.069,96
04	Administração	0,00	0,00	5.024.990,69	5.024.990,69
04.122	Administração Geral	0,00	0,00	5.024.990,69	5.024.990,69
04.122.0002	Gestão Administrativa Superior	0,00	0,00	640.725,31	640.725,31
04.122.0002.02.000003	Manutenção do Gabinete do Prefeito e Vice Prefeito	0,00	0,00	640.725,31	640.725,31
04.122.0003	Administração Geral	0,00	0,00	4.384.265,38	4.384.265,38
04.122.0003.02.000005	Manutenção das Atividades Administrativas	0,00	0,00	4.329.965,38	4.329.965,38
04.122.0003.02.000049	Participação em Consórcios	0,00	0,00	54.300,00	54.300,00
06	Segurança Pública	0,00	0,00	126.650,75	126.650,75
06.181	Policiamento	0,00	0,00	126.650,75	126.650,75
06.181.0003	Administração Geral	0,00	0,00	126.650,75	126.650,75
	Manutenção dos Convênios de Segurança Pública				
06.181.0003.02.000007		0,00	0,00	126.650,75	126.650,75
08	Assistência Social	0,00	0,00	3.820.802,70	3.820.802,70
08.241	Assistência ao Idoso	0,00	0,00	54.909,40	54.909,40
08.241.0014	Acesso a direitos sociais	0,00	0,00	54.909,40	54.909,40
08.241.0014.02.000040	Manutenção dos Idosos	0,00	0,00	54.909,40	54.909,40
08.243	Assistência à Criança e ao Adolescente	0,00	0,00	54.908,28	54.908,28
08.243.0014	Acesso a direitos sociais	0,00	0,00	54.908,28	54.908,28
08.243.0014.02.000041	Manutenção do Fia	0,00	0,00	54.908,28	54.908,28

Município de GUATAMBU

Competência: 2023

Código	Especificação	Operações especiais	Projetos	Atividades	Total
08.244	Assistência Comunitária	0,00	0,00	3.710.985,02	3.710.985,02
08.244.0014	Acesso a direitos sociais	0,00	0,00	3.710.985,02	3.710.985,02
08.244.0014.02.000038	Manutenção Do Bloco de Proteção Basica	0,00	0,00	551.312,18	551.312,18
08.244.0014.02.000039	Manutenção das Atividades de Assistência Social Geral	0,00	0,00	3.159.672,84	3.159.672,84
10	Saúde	0,00	3.247.612,49	10.999.785,78	14.247.398,27
10.301	Atenção Básica	0,00	3.247.612,49	10.976.944,12	14.224.556,61
10.301.0007	Saúde para todos	0,00	3.247.612,49	10.976.944,12	14.224.556,61
10.301.0007.01.000017	Construção/Ampliação/Reforma de Unidades Basicas de Saúde	0,00	3.247.612,49	0,00	3.247.612,49
10.301.0007.02.000016	Manutenção das Ações e Serviços Públicos de Saúde	0,00	0,00	9.554.461,65	9.554.461,65
10.301.0007.02.000048	Manuntenção do Bloco de Proteção Basica	0,00	0,00	1.422.482,47	1.422.482,47
10.304	Vigilância Sanitária	0,00	0,00	22.141,66	22.141,66
10.304.0007	Saúde para todos	0,00	0,00	22.141,66	22.141,66
10.304.0007.02.000019	Manutenção ABVS - Ações Básica de Vigilância Sanitária	0,00	0,00	22.141,66	22.141,66
10.305	Vigilância Epidemiológica	0,00	0,00	700,00	700,00
10.305.0007	Saúde para todos	0,00	0,00	700,00	700,00
10.305.0007.02.000020	Manutenção do TSFV - Teto Financeiro de Vigilância em Saúde	0,00	0,00	700,00	700,00
12	Educação	0,00	0,00	15.848.544,63	15.848.544,63
12.123	Administração Financeira	0,00	0,00	309.533,37	309.533,37
12.123.0004	Educacao de qualidade para todos	0,00	0,00	309.533,37	309.533,37
12.123.0004.02.000002	Manutenção da Secretaria de Educação	0,00	0,00	309.533,37	309.533,37
12.306	Alimentação e Nutrição	0,00	0,00	565.380,40	565.380,40
12.306.0004	Educacao de qualidade para todos	0,00	0,00	565.380,40	565.380,40
12.306.0004.02.000008	Manutenção da Merenda Escolar	0,00	0,00	565.380,40	565.380,40
12.361	Ensino Fundamental	0,00	0,00	9.202.352,97	9.202.352,97
12.361.0004	Educacao de qualidade para todos	0,00	0,00	9.202.352,97	9.202.352,97
12.361.0004.02.000009	Manutenção do Ensino Fundamental	0,00	0,00	6.928.048,13	6.928.048,13
12.361.0004.02.000011	Manutenção do Transporte Escolar	0,00	0,00	2.274.304,84	2.274.304,84
12.365	Educação Infantil	0,00	0,00	5.755.093,16	5.755.093,16

Município de GUATAMBU

Competência: 2023

Código	Especificação	Operações especiais	Projetos	Atividades	Total
12.365.0004	Educação de qualidade para todos	0,00	0,00	5.755.093,16	5.755.093,16
12.365.0004.02.000010	Manutenção da Educação Infantil	0,00	0,00	5.755.093,16	5.755.093,16
12.392	Difusão Cultural	0,00	0,00	16.184,73	16.184,73
12.392.0004	Educação de qualidade para todos	0,00	0,00	16.184,73	16.184,73
12.392.0004.02.000035	Manutenção das Atividades do Turismo	0,00	0,00	16.184,73	16.184,73
13	Cultura	0,00	0,00	131.213,42	131.213,42
13.392	Difusão Cultural	0,00	0,00	131.213,42	131.213,42
13.392.0004	Educação de qualidade para todos	0,00	0,00	131.213,42	131.213,42
13.392.0004.02.000014	Departamento de Cultura	0,00	0,00	131.213,42	131.213,42
15	Urbanismo	0,00	55.000,00	1.928.292,90	1.983.292,90
15.452	Serviços Urbanos	0,00	55.000,00	1.928.292,90	1.983.292,90
15.452.0009	Obras e serviço de utilidade pública	0,00	55.000,00	1.928.292,90	1.983.292,90
15.452.0009.01.000028	Ampliação da Rede Pública de Iluminação	0,00	55.000,00	0,00	55.000,00
15.452.0009.02.000025	Manutenção dos Serviços Urbanos	0,00	0,00	1.099.580,66	1.099.580,66
15.452.0009.02.000026	Manutenção da Coleta do Lixo	0,00	0,00	467.183,51	467.183,51
15.452.0009.02.000027	Manutenção da Iluminação Pública	0,00	0,00	361.528,73	361.528,73
16	Habitação	0,00	0,00	59.744,63	59.744,63
16.482	Habitação Urbana	0,00	0,00	59.744,63	59.744,63
16.482.0015	Habitar Guatambu	0,00	0,00	59.744,63	59.744,63
16.482.0015.02.000042	Melhoramento de Unidades Habitacionais	0,00	0,00	59.744,63	59.744,63
20	Agricultura	0,00	1.093.998,99	3.515.084,05	4.609.083,04
20.605	Abastecimento	0,00	0,00	18.641,62	18.641,62
20.605.0013	Programa de racionalização das atividades agrícolas e apoio agropecuario	0,00	0,00	18.641,62	18.641,62
20.605.0013.02.000032	Programa de incentivo a Fontes e Captação de Águas Naturais e redes de Abastecimento	0,00	0,00	18.641,62	18.641,62
20.606	Extensão Rural	0,00	1.093.998,99	3.496.442,43	4.590.441,42
20.606.0013	Programa de racionalização das atividades agrícolas e apoio agropecuario	0,00	1.093.998,99	3.496.442,43	4.590.441,42
20.606.0013.01.000037	Aquisição de Maquinas Agrícolas e Implementos	0,00	1.093.998,99	0,00	1.093.998,99
20.606.0013.02.000031	Manutenção das Atividades Agropecuárias	0,00	0,00	2.963.472,05	2.963.472,05

Demonstrativo de Funções, Subfunções e Programas por Projetos e Atividades - Anexo 07

Administração Direta, Indireta ou Fundacional

Município de GUATAMBU

Competência: 2023

Código	Especificação	Operações especiais	Projetos	Atividades	Total
20.606.0013.02.000034	Programa de Incentivo ao Gado Leiteiro/Corte e doenças relacionadas	0,00	0,00	532.970,38	532.970,38
26	Transporte	0,00	1.057.000,00	3.456.705,74	4.513.705,74
26.782	Transporte Rodoviário	0,00	1.057.000,00	3.456.705,74	4.513.705,74
26.782.0008	Transporte obras e serviços urbanos	0,00	1.057.000,00	3.456.705,74	4.513.705,74
26.782.0008.01.000062	Aquisição de Implementos Rodoviarios	0,00	1.057.000,00	0,00	1.057.000,00
26.782.0008.02.000021	Manutenção do Setor Rodoviário	0,00	0,00	3.124.505,74	3.124.505,74
26.782.0008.02.000059	Participação em Consorcios Publicos - CIDEMA	0,00	0,00	332.200,00	332.200,00
27	Desporto e Lazer	0,00	83.536,16	220.439,11	303.975,27
27.812	Desporto Comunitário	0,00	0,00	220.439,11	220.439,11
27.812.0006	Esporte é saúde	0,00	0,00	220.439,11	220.439,11
27.812.0006.02.000015	Departamento de Esportes	0,00	0,00	220.439,11	220.439,11
27.813	Lazer	0,00	83.536,16	0,00	83.536,16
27.813.0012	Turismo e Lazer	0,00	83.536,16	0,00	83.536,16
27.813.0012.01.000061	Construção Centro de Multiplo Uso Di Fiori	0,00	83.536,16	0,00	83.536,16
28	Encargos Especiais	0,00	0,00	1.162.034,42	1.162.034,42
28.843	Serviço da Dívida Interna	0,00	0,00	559.134,29	559.134,29
28.843.0016	Pagamento da Dívida Contratada	0,00	0,00	559.134,29	559.134,29
28.843.0016.02.000044	Pagamento da Dívida Contratada	0,00	0,00	559.134,29	559.134,29
28.846	Outros Encargos Especiais	0,00	0,00	602.900,13	602.900,13
28.846.0016	Pagamento da Dívida Contratada	0,00	0,00	602.900,13	602.900,13
28.846.0016.02.000045	Pagamento do Pasep	0,00	0,00	419.132,86	419.132,86
28.846.0016.02.000046	Pagamento de Precatórios	0,00	0,00	72.662,78	72.662,78
28.846.0016.02.000047	Pagamento de Aposentadorias e Pensionistas	0,00	0,00	111.104,49	111.104,49
	Total Geral	0,00	6.051.743,77	47.859.551,03	53.911.294,80

Município de GUATAMBU
Competência: 2023

Código	Especificação	Ordinário	Vinculado	Total
01	Legislativa	2.079.858,34	0,00	2.079.858,34
01.031	Ação Legislativa	2.079.858,34	0,00	2.079.858,34
01.031.0001	Processo Legislativo	2.079.858,34	0,00	2.079.858,34
01.031.0001.01.000002	Ampliação e Reforma do Espaço Legislativo	514.596,13	0,00	514.596,13
01.031.0001.02.000001	Manutenção das Atividades Legislativas	1.562.192,25	0,00	1.562.192,25
01.031.0001.02.000063	Apoio ao Vereador Mirim	3.069,96	0,00	3.069,96
04	Administração	5.024.990,69	0,00	5.024.990,69
04.122	Administração Geral	5.024.990,69	0,00	5.024.990,69
04.122.0002	Gestão Administrativa Superior	640.725,31	0,00	640.725,31
04.122.0002.02.000003	Manutenção do Gabinete do Prefeito e Vice Prefeito	640.725,31	0,00	640.725,31
04.122.0003	Administração Geral	4.384.265,38	0,00	4.384.265,38
04.122.0003.02.000005	Manutenção das Atividades Administrativas	4.329.965,38	0,00	4.329.965,38
04.122.0003.02.000049	Participação em Consórcios	54.300,00	0,00	54.300,00
06	Segurança Pública	49.066,33	77.584,42	126.650,75
06.181	Policiamento	49.066,33	77.584,42	126.650,75
06.181.0003	Administração Geral	49.066,33	77.584,42	126.650,75
	Manutenção dos Convênios de Segurança Pública			
06.181.0003.02.000007		49.066,33	77.584,42	126.650,75
08	Assistência Social	3.209.808,52	610.994,18	3.820.802,70
08.241	Assistência ao Idoso	54.909,40	0,00	54.909,40
08.241.0014	Acesso a direitos sociais	54.909,40	0,00	54.909,40
08.241.0014.02.000040	Manutenção dos Idosos	54.909,40	0,00	54.909,40
08.243	Assistência à Criança e ao Adolescente	54.908,28	0,00	54.908,28
08.243.0014	Acesso a direitos sociais	54.908,28	0,00	54.908,28
08.243.0014.02.000041	Manutenção do Fia	54.908,28	0,00	54.908,28
08.244	Assistência Comunitária	3.099.990,84	610.994,18	3.710.985,02
08.244.0014	Acesso a direitos sociais	3.099.990,84	610.994,18	3.710.985,02
08.244.0014.02.000038	Manutenção Do Bloco de Proteção Basica	0,00	551.312,18	551.312,18
08.244.0014.02.000039	Manutenção das Atividades de Assistência Social Geral	3.099.990,84	59.682,00	3.159.672,84
10	Saúde	8.810.515,69	5.436.882,58	14.247.398,27
10.301	Atenção Básica	8.789.894,63	5.434.661,98	14.224.556,61
10.301.0007	Saúde para todos	8.789.894,63	5.434.661,98	14.224.556,61
10.301.0007.01.000017	Construção/Ampliação/Reforma de Unidades Basicas de Saúde	679.574,95	2.568.037,54	3.247.612,49
10.301.0007.02.000016	Manutenção das Ações e Serviços Públicos de Saúde	8.090.525,60	1.463.936,05	9.554.461,65
10.301.0007.02.000048	Manutenção do Bloco de Proteção Basica	19.794,08	1.402.688,39	1.422.482,47
10.304	Vigilância Sanitária	20.621,06	1.520,60	22.141,66
10.304.0007	Saúde para todos	20.621,06	1.520,60	22.141,66
10.304.0007.02.000019	Manutenção ABVS - Ações Básica de Vigilância Sanitária	20.621,06	1.520,60	22.141,66

Município de GUATAMBU

Competência: 2023

Código	Especificação	Ordinário	Vinculado	Total
10.305	Vigilância Epidemiológica	0,00	700,00	700,00
10.305.0007	Saúde para todos	0,00	700,00	700,00
10.305.0007.02.000020	Manutenção do TSFV - Teto Financeiro de Vigilância em Saúde	0,00	700,00	700,00
12	Educação	6.647.903,73	9.200.640,90	15.848.544,63
12.123	Administração Financeira	309.533,37	0,00	309.533,37
12.123.0004	Educação de qualidade para todos	309.533,37	0,00	309.533,37
12.123.0004.02.000002	Manutenção da Secretaria de Educação	309.533,37	0,00	309.533,37
12.306	Alimentação e Nutrição	424.163,51	141.216,89	565.380,40
12.306.0004	Educação de qualidade para todos	424.163,51	141.216,89	565.380,40
12.306.0004.02.000008	Manutenção da Merenda Escolar	424.163,51	141.216,89	565.380,40
12.361	Ensino Fundamental	3.597.912,85	5.604.440,12	9.202.352,97
12.361.0004	Educação de qualidade para todos	3.597.912,85	5.604.440,12	9.202.352,97
12.361.0004.02.000009	Manutenção do Ensino Fundamental	2.954.241,07	3.973.807,06	6.928.048,13
12.361.0004.02.000011	Manutenção do Transporte Escolar	643.671,78	1.630.633,06	2.274.304,84
12.365	Educação Infantil	2.300.109,27	3.454.983,89	5.755.093,16
12.365.0004	Educação de qualidade para todos	2.300.109,27	3.454.983,89	5.755.093,16
12.365.0004.02.000010	Manutenção da Educação Infantil	2.300.109,27	3.454.983,89	5.755.093,16
12.392	Difusão Cultural	16.184,73	0,00	16.184,73
12.392.0004	Educação de qualidade para todos	16.184,73	0,00	16.184,73
12.392.0004.02.000035	Manutenção das Atividades do Turismo	16.184,73	0,00	16.184,73
13	Cultura	131.213,42	0,00	131.213,42
13.392	Difusão Cultural	131.213,42	0,00	131.213,42
13.392.0004	Educação de qualidade para todos	131.213,42	0,00	131.213,42
13.392.0004.02.000014	Departamento de Cultura	131.213,42	0,00	131.213,42
15	Urbanismo	1.566.764,17	416.528,73	1.983.292,90
15.452	Serviços Urbanos	1.566.764,17	416.528,73	1.983.292,90
15.452.0009	Obras e serviço de utilidade pública	1.566.764,17	416.528,73	1.983.292,90
15.452.0009.01.000028	Ampliação da Rede Pública de Iluminação	0,00	55.000,00	55.000,00
15.452.0009.02.000025	Manutenção dos Serviços Urbanos	1.099.580,66	0,00	1.099.580,66
15.452.0009.02.000026	Manutenção da Coleta do Lixo	467.183,51	0,00	467.183,51
15.452.0009.02.000027	Manutenção da Iluminação Pública	0,00	361.528,73	361.528,73
16	Habitação	59.744,63	0,00	59.744,63
16.482	Habitação Urbana	59.744,63	0,00	59.744,63
16.482.0015	Habitat Guatambu	59.744,63	0,00	59.744,63
16.482.0015.02.000042	Melhoramento de Unidades Habitacionais	59.744,63	0,00	59.744,63
20	Agricultura	3.823.991,16	785.091,88	4.609.083,04
20.605	Abastecimento	18.641,62	0,00	18.641,62
20.605.0013	Programa de racionalização das atividades agrícolas e apoio agropecuario	18.641,62	0,00	18.641,62
20.605.0013.02.000032	Programa de incentivo a Fontes e Captação de Águas Naturais e redes de Abastecimento	18.641,62	0,00	18.641,62
20.606	Extensão Rural	3.805.349,54	785.091,88	4.590.441,42
20.606.0013	Programa de racionalização das atividades agrícolas e apoio agropecuario	3.805.349,54	785.091,88	4.590.441,42
20.606.0013.01.000037	Aquisição de Maquinas Agrícolas e Implementos	324.002,19	769.996,80	1.093.998,99
20.606.0013.02.000031	Manutenção das Atividades Agropecuárias	2.948.376,97	15.095,08	2.963.472,05

Município de GUATAMBU

Competência: 2023

Código	Especificação	Ordinário	Vinculado	Total
20.606.0013.02.000034	Programa de Incentivo ao Gado Leiteiro/Corte e doenças relacionadas	532.970,38	0,00	532.970,38
26	Transporte	2.962.941,44	1.550.764,30	4.513.705,74
26.782	Transporte Rodoviário	2.962.941,44	1.550.764,30	4.513.705,74
26.782.0008	Transporte obras e serviços urbanos	2.962.941,44	1.550.764,30	4.513.705,74
26.782.0008.01.000062	Aquisição de Implementos Rodoviários	469.000,00	588.000,00	1.057.000,00
26.782.0008.02.000021	Manutenção do Setor Rodoviário	2.161.741,44	962.764,30	3.124.505,74
26.782.0008.02.000059	Participação em Consorcios Publicos - CIDEMA	332.200,00	0,00	332.200,00
27	Desporto e Lazer	303.975,27	0,00	303.975,27
27.812	Desporto Comunitário	220.439,11	0,00	220.439,11
27.812.0006	Esporte é saúde	220.439,11	0,00	220.439,11
27.812.0006.02.000015	Departamento de Esportes	220.439,11	0,00	220.439,11
27.813	Lazer	83.536,16	0,00	83.536,16
27.813.0012	Turismo e Lazer	83.536,16	0,00	83.536,16
27.813.0012.01.000061	Construção Centro de Multiplo Uso Di Fiori	83.536,16	0,00	83.536,16
28	Encargos Especiais	1.155.079,38	6.955,04	1.162.034,42
28.843	Serviço da Dívida Interna	559.134,29	0,00	559.134,29
28.843.0016	Pagamento da Dívida Contratada	559.134,29	0,00	559.134,29
28.843.0016.02.000044	Pagamento da Dívida Contratada	559.134,29	0,00	559.134,29
28.846	Outros Encargos Especiais	595.945,09	6.955,04	602.900,13
28.846.0016	Pagamento da Dívida Contratada	595.945,09	6.955,04	602.900,13
28.846.0016.02.000045	Pagamento do Pasep	412.177,82	6.955,04	419.132,86
28.846.0016.02.000046	Pagamento de Precatórios	72.662,78	0,00	72.662,78
28.846.0016.02.000047	Pagamento de Aposentadorias e Pensionistas	111.104,49	0,00	111.104,49
	Total Geral	35.825.852,77	18.085.442,03	53.911.294,80

Município de GUATAMBU
Competência: 2023

Unidade Orçamentária / Função de Governo	Legislativa	Judiciária	Essencial à Justiça	Administração	Defesa Nacional	Segurança Pública
01001 - CAMARA MUNICIPAL DE VEREADORES DE GUATAMBU	2.079.858,34					
02001 - GABINETE DO PREFEITO				640.725,31		
03001 - SEC. DE ADM, FAZENDA E PLANEJAMENTO				4.384.265,38		126.650,75
03002 - DEPARTAMENTO DE FAZENDA						
04001 - DEPARTAMENTO DE EDUCAÇÃO						
04002 - DEPARTAMENTO DE CULTURA						
04003 - DEPARTAMENTO DE ESPORTES						
05001 - FUNDO DE SAÚDE						
06001 - TRANSPORTES, OBRAS E SERVIÇOS						
06002 - OBRAS E SERVIÇOS URBANOS						
07001 - SEC. AGRICULTURA E MEIO AMBIENTE						
08001 - FUNDO DE ASSISTÊNCIA SOCIAL						
08003 - FUNDO DE HABITAÇÃO						
Total:	2.079.858,34			5.024.990,69		126.650,75

Unidade Orçamentária / Função de Governo	Relações Exteriores	Assistência Social	Previdência Social	Saúde	Trabalho	Educação
01001 - CAMARA MUNICIPAL DE VEREADORES DE GUATAMBU						
02001 - GABINETE DO PREFEITO						
03001 - SEC. DE ADM, FAZENDA E PLANEJAMENTO						
03002 - DEPARTAMENTO DE FAZENDA						
04001 - DEPARTAMENTO DE EDUCAÇÃO						15.832.359,90
04002 - DEPARTAMENTO DE CULTURA						16.184,73
04003 - DEPARTAMENTO DE ESPORTES						
05001 - FUNDO DE SAÚDE				14.247.398,27		
06001 - TRANSPORTES, OBRAS E SERVIÇOS						
06002 - OBRAS E SERVIÇOS URBANOS						
07001 - SEC. AGRICULTURA E MEIO AMBIENTE						
08001 - FUNDO DE ASSISTÊNCIA SOCIAL		3.820.802,70				
08003 - FUNDO DE HABITAÇÃO						
Total:		3.820.802,70		14.247.398,27		15.848.544,63

Unidade Orçamentária / Função de Governo	Cultura	Direitos da Cidadania	Urbanismo	Habitação	Saneamento	Gestão Ambiental
01001 - CAMARA MUNICIPAL DE VEREADORES DE GUATAMBU						
02001 - GABINETE DO PREFEITO						
03001 - SEC. DE ADM, FAZENDA E PLANEJAMENTO						
03002 - DEPARTAMENTO DE FAZENDA						
04001 - DEPARTAMENTO DE EDUCAÇÃO						
04002 - DEPARTAMENTO DE CULTURA	131.213,42					
04003 - DEPARTAMENTO DE ESPORTES						
05001 - FUNDO DE SAÚDE						
06001 - TRANSPORTES, OBRAS E SERVIÇOS						

Município de GUATAMBU
Competência: 2023

Unidade Orçamentária / Função de Governo	Cultura	Direitos da Cidadania	Urbanismo	Habitação	Saneamento	Gestão Ambiental
06002 - OBRAS E SERVIÇOS URBANOS			1.983.292,90			
07001 - SEC. AGRICULTURA E MEIO AMBIENTE						
08001 - FUNDO DE ASSISTÊNCIA SOCIAL						
08003 - FUNDO DE HABITAÇÃO				59.744,63		
Total:	131.213,42		1.983.292,90	59.744,63		

Unidade Orçamentária / Função de Governo	Ciência e Tecnologia	Agricultura	Organização Agrária	Indústria	Comércio e Serviços	Comunicações
01001 - CAMARA MUNICIPAL DE VEREADORES DE GUATAMBU						
02001 - GABINETE DO PREFEITO						
03001 - SEC. DE ADM, FAZENDA E PLANEJAMENTO						
03002 - DEPARTAMENTO DE FAZENDA						
04001 - DEPARTAMENTO DE EDUCAÇÃO						
04002 - DEPARTAMENTO DE CULTURA						
04003 - DEPARTAMENTO DE ESPORTES						
05001 - FUNDO DE SAÚDE						
06001 - TRANSPORTES, OBRAS E SERVIÇOS						
06002 - OBRAS E SERVIÇOS URBANOS						
07001 - SEC. AGRICULTURA E MEIO AMBIENTE		4.609.083,04				
08001 - FUNDO DE ASSISTÊNCIA SOCIAL						
08003 - FUNDO DE HABITAÇÃO						
Total:		4.609.083,04				

Unidade Orçamentária / Função de Governo	Energia	Transporte	Desporto e Lazer	Encargos Especiais	Reserva Contingência	Total
01001 - CAMARA MUNICIPAL DE VEREADORES DE GUATAMBU						2.079.858,34
02001 - GABINETE DO PREFEITO						640.725,31
03001 - SEC. DE ADM, FAZENDA E PLANEJAMENTO						4.510.916,13
03002 - DEPARTAMENTO DE FAZENDA				1.162.034,42		1.162.034,42
04001 - DEPARTAMENTO DE EDUCAÇÃO						15.832.359,90
04002 - DEPARTAMENTO DE CULTURA						147.398,15
04003 - DEPARTAMENTO DE ESPORTES			303.975,27			303.975,27
05001 - FUNDO DE SAÚDE						14.247.398,27
06001 - TRANSPORTES, OBRAS E SERVIÇOS		4.513.705,74				4.513.705,74
06002 - OBRAS E SERVIÇOS URBANOS						1.983.292,90
07001 - SEC. AGRICULTURA E MEIO AMBIENTE						4.609.083,04
08001 - FUNDO DE ASSISTÊNCIA SOCIAL						3.820.802,70
08003 - FUNDO DE HABITAÇÃO						59.744,63
Total:		4.513.705,74	303.975,27	1.162.034,42		53.911.294,80

Comparativo da Receita Orçada com a Arrecadada - Anexo 10

Município de GUATAMBU

Competência: 2023

Código	Especificação	Orçada	Arrecadada	Diferença	
				Para Mais	Para Menos
	RECEITAS	42.719.590,00	65.199.082,44	22.479.492,44	0,00
10000000	Receitas Correntes.	42.719.590,00	57.139.873,72	14.420.283,72	0,00
11000000	Impostos, Taxas e Contribuições de Melhoria	5.265.640,00	6.067.976,53	802.336,53	0,00
11100000	Impostos	4.570.640,00	5.866.281,43	1.295.641,43	0,00
11120000	Impostos sobre o Patrimônio	1.490.640,00	1.400.069,58	0,00	90.570,42
11125000	Imposto sobre a Propriedade Predial e Territorial Urbana	992.500,00	700.480,57	0,00	292.019,43
11125001	Imposto sobre a Propriedade Predial e Territorial Urbana - Principal	800.000,00	451.395,20	0,00	348.604,80
11125002	Imposto sobre a Propriedade Predial e Territorial Urbana - Multas e Juros de Mora	10.000,00	5.507,79	0,00	4.492,21
11125003	Imposto sobre a Propriedade Predial e Territorial Urbana - Dívida Ativa	150.000,00	168.510,04	18.510,04	0,00
11125004	Imposto sobre a Propriedade Predial e Territorial Urbana - Dívida Ativa - Multas e Juros de Mora da	32.500,00	75.067,54	42.567,54	0,00
11125300	Impostos sobre Transmissão "Inter Vivos" de Bens Imóveis e de Direitos Reais sobre Imóveis	498.140,00	699.589,01	201.449,01	0,00
11125301	Impostos sobre Transmissão "Inter Vivos" de Bens Imóveis e de Direitos Reais sobre Imóveis - Princip	490.000,00	699.589,01	209.589,01	0,00
11125302	Impostos sobre Transmissão "Inter Vivos" de Bens Imóveis e de Direitos Reais sobre Imóveis - Multas	5.500,00	0,00	0,00	5.500,00
11125303	Impostos sobre Transmissão "Inter Vivos" de Bens Imóveis e de Direitos Reais sobre Imóveis - Dívida	1.320,00	0,00	0,00	1.320,00
11125304	Impostos sobre Transmissão "Inter Vivos" de Bens Imóveis e de Direitos Reais sobre Imóveis - Dívida	1.320,00	0,00	0,00	1.320,00
11130000	Impostos sobre a Renda e Proventos de Qualquer Natureza	876.000,00	1.400.039,51	524.039,51	0,00
11130300	Imposto sobre a Renda - Retido na Fonte	876.000,00	1.400.039,51	524.039,51	0,00
11130311	Imposto sobre a Renda - Retido na Fonte - Trabalho - Principal	850.000,00	286.248,77	0,00	563.751,23
11130341	Imposto sobre a Renda - Retido na Fonte - Outros Rendimentos - Principal	26.000,00	1.113.790,74	1.087.790,74	0,00
11140000	Impostos sobre a Produção e Circulação de Mercadorias e Serviços	2.204.000,00	3.066.172,34	862.172,34	0,00
11145100	Impostos sobre Serviços	2.204.000,00	3.066.172,34	862.172,34	0,00
11145111	Imposto sobre Serviços de Qualquer Natureza - ISSQN - Principal	2.134.000,00	2.985.932,52	851.932,52	0,00
11145112	Imposto sobre Serviços de Qualquer Natureza - ISSQN - Multas e Juros de Mora	20.000,00	27.646,25	7.646,25	0,00
11145113	Imposto sobre Serviços de Qualquer Natureza - ISSQN - Dívida Ativa	40.000,00	50.862,90	10.862,90	0,00
11145114	Imposto sobre Serviços de Qualquer Natureza - ISSQN - Dívida Ativa - Multas e Juros de Mora da Dívid	10.000,00	1.730,67	0,00	8.269,33
11200000	Taxas	690.000,00	201.695,10	0,00	488.304,90
11210000	Taxas pelo Exercício do Poder de Polícia	150.000,00	112.643,02	0,00	37.356,98
11210100	Taxas de Inspeção, Controle e Fiscalização	150.000,00	112.643,02	0,00	37.356,98
11210101	Taxas de Inspeção, Controle e Fiscalização - Principal	120.000,00	82.425,23	0,00	37.574,77
11210102	Taxas de Inspeção, Controle e Fiscalização - Multas e Juros de Mora	5.000,00	2.465,01	0,00	2.534,99
11210103	Taxas de Inspeção, Controle e Fiscalização - Dívida Ativa	20.000,00	22.320,05	2.320,05	0,00
11210104	Taxas de Inspeção, Controle e Fiscalização - Dívida Ativa - Multas e Juros de Mora da Dívida Ativa	5.000,00	5.432,73	432,73	0,00
11220000	Taxas pela Prestação de Serviços	540.000,00	89.052,08	0,00	450.947,92
11220100	Taxas pela Prestação de Serviços em Geral	540.000,00	89.052,08	0,00	450.947,92
11220101	Taxas pela Prestação de Serviços em Geral - Principal	500.000,00	88.850,83	0,00	411.149,17
11220102	Taxas pela Prestação de Serviços em Geral - Multas e Juros de Mora	5.000,00	15,84	0,00	4.984,16
11220103	Taxas pela Prestação de Serviços em Geral - Dívida Ativa	30.000,00	151,97	0,00	29.848,03
11220104	Taxas pela Prestação de Serviços em Geral - Dívida Ativa - Multas e Juros de Mora da Dívida Ativa	5.000,00	33,44	0,00	4.966,56
11300000	Contribuição de Melhoria	5.000,00	0,00	0,00	5.000,00
11310000	Contribuição de Melhoria	5.000,00	0,00	0,00	5.000,00
11319900	Outras Contribuições de Melhoria	5.000,00	0,00	0,00	5.000,00
11319901	Outras Contribuições de Melhoria - Principal	5.000,00	0,00	0,00	5.000,00

Comparativo da Receita Orçada com a Arrecadada - Anexo 10

Município de GUATAMBU

Competência: 2023

Código	Especificação	Orçada	Arrecadada	Diferença	
				Para Mais	Para Menos
12000000	Contribuições	396.000,00	529.190,92	133.190,92	0,00
12400000	Contribuição para o Custeio do Serviço de Iluminação Pública	396.000,00	529.190,92	133.190,92	0,00
12410000	Contribuição para o Custeio do Serviço de Iluminação Pública	396.000,00	529.190,92	133.190,92	0,00
12415000	Contribuição para o Custeio do Serviço de Iluminação Pública	396.000,00	529.190,92	133.190,92	0,00
12415001	Contribuição para o Custeio do Serviço de Iluminação Pública - Principal	396.000,00	529.190,92	133.190,92	0,00
13000000	Receita Patrimonial	207.150,00	1.057.643,65	850.493,65	0,00
13200000	Valores Mobiliários	207.150,00	1.057.643,65	850.493,65	0,00
13210000	Juros e Correções Monetárias	207.150,00	1.057.643,65	850.493,65	0,00
13210100	Remuneração de Depósitos Bancários	207.150,00	1.057.643,65	850.493,65	0,00
13210101	Remuneração de Depósitos Bancários - Principal	207.150,00	1.057.643,65	850.493,65	0,00
14000000	Receita Agropecuária	1.100,00	0,00	0,00	1.100,00
14100000	Receita Agropecuária	1.100,00	0,00	0,00	1.100,00
14110000	Receita Agropecuária	1.100,00	0,00	0,00	1.100,00
14110100	Receita Agropecuária	1.100,00	0,00	0,00	1.100,00
14110101	Receita Agropecuária - Principal	1.100,00	0,00	0,00	1.100,00
15000000	Receita Industrial	30.000,00	52,17	0,00	29.947,83
15100000	Receita Industrial	30.000,00	52,17	0,00	29.947,83
15110000	Receita Industrial	30.000,00	52,17	0,00	29.947,83
15110100	Receita Industrial	30.000,00	52,17	0,00	29.947,83
15110101	Receita Industrial - Principal	15.000,00	0,00	0,00	15.000,00
15110102	Receita Industrial - Multas e Juros de Mora	2.500,00	0,00	0,00	2.500,00
15110103	Receita Industrial - Dívida Ativa	12.000,00	52,17	0,00	11.947,83
15110104	Receita Industrial - Dívida Ativa - Multas e Juros de Mora da Dívida Ativa	500,00	0,00	0,00	500,00
16000000	Receita de Serviços	155.100,00	548.694,98	393.594,98	0,00
16100000	Serviços Administrativos e Comerciais Gerais	144.100,00	548.694,98	404.594,98	0,00
16110000	Serviços Administrativos e Comerciais Gerais	144.100,00	548.694,98	404.594,98	0,00
16110100	Serviços Administrativos e Comerciais Gerais Prestados por Entidades e Órgãos Públicos em Geral	144.100,00	539.424,98	395.324,98	0,00
16110101	Serviços Administrativos e Comerciais Gerais Prestados por Entidades e Órgãos Públicos em Geral - Pr	143.000,00	416.242,77	273.242,77	0,00
16110102	Serviços Administrativos e Comerciais Gerais Prestados por Entidades e Órgãos Públicos em Geral - Mu	550,00	22.556,47	22.006,47	0,00
16110103	Serviços Administrativos e Comerciais Gerais Prestados por Entidades e Órgãos Públicos em Geral - Di	550,00	100.625,74	100.075,74	0,00
16110200	Inscrição em Concursos e Processos Seletivos	0,00	9.270,00	9.270,00	0,00
16110201	Inscrição em Concursos e Processos Seletivos - Principal	0,00	9.270,00	9.270,00	0,00
16900000	Outros Serviços	11.000,00	0,00	0,00	11.000,00
16990000	Outros Serviços	11.000,00	0,00	0,00	11.000,00
16999900	Outros Serviços	11.000,00	0,00	0,00	11.000,00
16999901	Outros Serviços - Principal	11.000,00	0,00	0,00	11.000,00
17000000	Transferências Correntes	36.584.600,00	48.697.403,91	12.112.803,91	0,00
17100000	Transferências da União e de suas Entidades	15.907.500,00	19.699.966,18	3.792.466,18	0,00
17110000	Transferências Decorrentes de Participação na Receita da União	11.801.500,00	13.205.079,49	1.403.579,49	0,00
17115100	Cota-Parte do Fundo de Participação dos Municípios - FPM	11.741.000,00	13.169.090,98	1.428.090,98	0,00
17115111	Cota-Parte do Fundo de Participação dos Municípios - Cota Mensal - Principal	10.721.000,00	11.985.813,59	1.264.813,59	0,00
17115121	Cota-Parte do Fundo de Participação dos Municípios - Cotas Extraordinárias - Principal	1.020.000,00	1.183.277,39	163.277,39	0,00
17115200	Cota-Parte do Imposto Sobre a Propriedade Territorial Rural	60.500,00	35.988,51	0,00	24.511,49

Comparativo da Receita Orçada com a Arrecadada - Anexo 10

Município de GUATAMBU

Competência: 2023

Código	Especificação	Orçada	Arrecadada	Diferença	
				Para Mais	Para Menos
17115201	Cota-Parte do Imposto Sobre a Propriedade Territorial Rural - Principal	60.500,00	35.988,51	0,00	24.511,49
17120000	Transferências das Compensações Financeiras pela Exploração de Recursos Naturais	757.500,00	930.594,84	173.094,84	0,00
17125000	Cota-parte da Compensação Financeira pela Exploração de Recursos Hídricos	395.000,00	520.968,94	125.968,94	0,00
17125001	Cota-parte da Compensação Financeira pela Exploração de Recursos Hídricos - Principal	395.000,00	520.968,94	125.968,94	0,00
17125100	Cota-parte da Compensação Financeira pela Exploração de Recursos Minerais - CFEM	82.500,00	154.167,29	71.667,29	0,00
17125101	Cota-parte da Compensação Financeira pela Exploração de Recursos Minerais - CFEM - Principal	82.500,00	154.167,29	71.667,29	0,00
17125200	Cota-parte da Compensação Financeira pela Produção de Petróleo	280.000,00	255.458,61	0,00	24.541,39
17125241	Cota-Parte do Fundo Especial do Petróleo – FEP - Principal	280.000,00	255.458,61	0,00	24.541,39
17130000	Transferências de Recursos do Sistema Único de Saúde – SUS	1.633.500,00	1.091.095,23	0,00	542.404,77
17135000	Transferências de Recursos do Sistema Único de Saúde – SUS – Repasses Fundo a Fundo - Bloco de Manut	1.633.500,00	369.426,62	0,00	1.264.073,38
17135011	Transferências de Recursos do Bloco de Manutenção das Ações e Serviços Públicos de Saúde – Atenção P	1.633.500,00	161.040,00	0,00	1.472.460,00
17135021	Transferências de Recursos do Bloco de Manutenção das Ações e Serviços Públicos de Saúde – Atenção E	0,00	90.161,56	90.161,56	0,00
17135031	Transferências de Recursos do Bloco de Manutenção das Ações e Serviços Públicos de Saúde – Vigilânci	0,00	66.471,46	66.471,46	0,00
17135041	Transferências de Recursos do Bloco de Manutenção das Ações e Serviços Públicos de Saúde – Assistênc	0,00	51.753,60	51.753,60	0,00
17139900	Outras Transferências de Recursos do Sistema Único de Saúde - SUS	0,00	721.668,61	721.668,61	0,00
17139901	Outras Transferências de Recursos do Sistema Único de Saúde - SUS - Principal	0,00	721.668,61	721.668,61	0,00
17140000	Transferências de Recursos do Fundo Nacional do Desenvolvimento da Educação – FNDE	874.000,00	1.161.693,35	287.693,35	0,00
17145000	Transferências do Salário-Educação	500.000,00	686.020,98	186.020,98	0,00
17145001	Transferências do Salário-Educação - Principal	500.000,00	686.020,98	186.020,98	0,00
17145100	Transferências Diretas do FNDE referentes ao Programa Dinheiro Direto na Escola – PDDE	55.000,00	0,00	0,00	55.000,00
17145101	Transferências Diretas do FNDE referentes ao Programa Dinheiro Direto na Escola – PDDE - Principal	55.000,00	0,00	0,00	55.000,00
17145200	Transferências referentes ao Programa Nacional de Alimentação Escolar – PNAE	99.000,00	134.871,80	35.871,80	0,00
17145201	Transferências referentes ao Programa Nacional de Alimentação Escolar – PNAE - Principal	99.000,00	134.871,80	35.871,80	0,00
17145300	Transferências referentes ao Programa Nacional de Apoio ao Transporte do Escolar – PNATE	220.000,00	218.888,55	0,00	1.111,45
17145301	Transferências referentes ao Programa Nacional de Apoio ao Transporte do Escolar – PNATE - Principal	220.000,00	218.888,55	0,00	1.111,45
17149900	Outras Transferências Diretas do Fundo Nacional do Desenvolvimento da Educação - FNDE	0,00	121.912,02	121.912,02	0,00
17149901	Outras Transferências Diretas do Fundo Nacional do Desenvolvimento da Educação - FNDE - Principal	0,00	121.912,02	121.912,02	0,00
17150000	Transferências de Recursos de Complementação da União ao Fundo de Manutenção e Desenvolvimento da Ed	60.000,00	18.586,31	0,00	41.413,69
17155000	Transferências de Recursos de Complementação da União ao Fundeb – VAAT	60.000,00	18.586,31	0,00	41.413,69
17155001	Transferências de Recursos de Complementação da União ao Fundeb – VAAT - Principal	60.000,00	18.586,31	0,00	41.413,69
17160000	Transferências de Recursos do Fundo Nacional de Assistência Social – FNAS	726.000,00	1.593.700,35	867.700,35	0,00
17165000	Transferências de Recursos do Fundo Nacional de Assistência Social – FNAS	726.000,00	1.593.700,35	867.700,35	0,00
17165001	Transferências de Recursos do Fundo Nacional de Assistência Social – FNAS - Principal	726.000,00	1.593.700,35	867.700,35	0,00
17190000	Outras Transferências de Recursos da União e de suas Entidades	55.000,00	1.699.216,61	1.644.216,61	0,00
17195700	Transferência Especial da União	0,00	1.300.000,00	1.300.000,00	0,00
17195701	Transferência Especial da União - Principal	0,00	1.300.000,00	1.300.000,00	0,00
17195800	Transferência Obrigatória Decorrente da Lei Complementar nº 176/2020	55.000,00	46.163,76	0,00	8.836,24
17195801	Transferência Obrigatória Decorrente da Lei Complementar nº 176/2020 - Principal	55.000,00	46.163,76	0,00	8.836,24

Comparativo da Receita Orçada com a Arrecadada - Anexo 10

Município de GUATAMBU

Competência: 2023

Código	Especificação	Orçada	Arrecadada	Diferença	
				Para Mais	Para Menos
17196100	Auxílio Financeiro - Outorga Crédito Tributário ICMS - Art. 5º, Inciso V, EC nº 123/2022	0,00	1.533,55	1.533,55	0,00
17196101	Auxílio Financeiro - Outorga Crédito Tributário ICMS - Art. 5º, Inciso V, EC nº 123/2022 - Principal	0,00	1.533,55	1.533,55	0,00
17199900	Outras Transferências de Recursos da União e de suas Entidades	0,00	351.519,30	351.519,30	0,00
17199902	Outras Transferências de Recursos da União e de suas Entidades - Multas e Juros de Mora	0,00	58.956,23	58.956,23	0,00
17199904	Outras Transferências de Recursos da União e de suas Entidades - Dívida Ativa - Multas e Juros de Mo	0,00	292.563,07	292.563,07	0,00
17200000	Transferências dos Estados e do Distrito Federal e de suas Entidades	15.305.000,00	22.089.537,69	6.784.537,69	0,00
17210000	Participação na Receita dos Estados e Distrito Federal	14.500.000,00	20.584.659,24	6.084.659,24	0,00
17215000	Cota-Parte do ICMS	13.500.000,00	19.173.598,32	5.673.598,32	0,00
17215001	Cota-Parte do ICMS - Principal	13.500.000,00	19.173.598,32	5.673.598,32	0,00
17215100	Cota-Parte do IPVA	750.000,00	1.232.956,32	482.956,32	0,00
17215101	Cota-Parte do IPVA - Principal	750.000,00	1.232.956,32	482.956,32	0,00
17215200	Cota-Parte do IPI - Municípios	220.000,00	176.554,32	0,00	43.445,68
17215201	Cota-Parte do IPI - Municípios - Principal	220.000,00	176.554,32	0,00	43.445,68
17215300	Cota-Parte da Contribuição de Intervenção no Domínio Econômico	30.000,00	1.550,28	0,00	28.449,72
17215301	Cota-Parte da Contribuição de Intervenção no Domínio Econômico - Principal	30.000,00	1.550,28	0,00	28.449,72
17240000	Transferências de Convênios dos Estados e DF e de Suas Entidades	700.000,00	843.164,07	143.164,07	0,00
17245000	Transferências de Convênios dos Estados e DF para o Sistema Único de Saúde - SUS	300.000,00	223.672,72	0,00	76.327,28
17245001	Transferências de Convênios dos Estados e DF para o Sistema Único de Saúde - SUS - Principal	300.000,00	223.672,72	0,00	76.327,28
17245100	Transferências de Convênios dos Estados Destinadas a Programas de Educação	400.000,00	619.491,35	219.491,35	0,00
17245101	Transferências de Convênios dos Estados Destinadas a Programas de Educação - Principal	400.000,00	619.491,35	219.491,35	0,00
17290000	Outras Transferências dos Estados e Distrito Federal	105.000,00	661.714,38	556.714,38	0,00
17295100	Transferências de Estados destinadas à Assistência Social	70.000,00	107.455,59	37.455,59	0,00
17295101	Transferências de Estados destinadas à Assistência Social - Principal	70.000,00	107.455,59	37.455,59	0,00
17295300	Cota-Parte da Transferência da Compensação Financeira das Perdas com Arrecadação de ICMS - LC nº 194	0,00	467.116,38	467.116,38	0,00
17295301	Cota-Parte da Transferência da Compensação Financeira das Perdas com Arrecadação de ICMS - LC nº 194	0,00	467.116,38	467.116,38	0,00
17299900	Outras Transferências dos Estados e DF	35.000,00	87.142,41	52.142,41	0,00
17299901	Outras Transferências dos Estados e DF - Principal	35.000,00	87.142,41	52.142,41	0,00
17500000	Transferências de Outras Instituições Públicas	5.317.100,00	6.907.900,04	1.590.800,04	0,00
17510000	Transferências de Recursos do Fundo de Manutenção e Desenvolvimento da Educação Básica e de Valoriza	5.317.100,00	6.907.900,04	1.590.800,04	0,00
17515000	Transferências de Recursos do Fundo de Manutenção e Desenvolvimento da Educação Básica e de Valoriza	5.317.100,00	6.907.900,04	1.590.800,04	0,00
17515001	Transferências de Recursos do Fundo de Manutenção e Desenvolvimento da Educação Básica e de Valoriza	5.317.100,00	6.907.900,04	1.590.800,04	0,00
17900000	Demais Transferências Correntes	55.000,00	0,00	0,00	55.000,00
17990000	Outras Transferências Correntes	55.000,00	0,00	0,00	55.000,00
17999900	Outras Transferências Correntes	55.000,00	0,00	0,00	55.000,00
17999901	Outras Transferências Correntes - Principal	55.000,00	0,00	0,00	55.000,00
19000000	Outras Receitas Correntes	80.000,00	238.911,56	158.911,56	0,00
19200000	Indenizações, Restituições e Ressarcimentos	80.000,00	62.805,87	0,00	17.194,13
19220000	Restituições	80.000,00	62.805,87	0,00	17.194,13
19229900	Outras Restituições	80.000,00	62.805,87	0,00	17.194,13
19229901	Outras Restituições - Principal	65.000,00	62.805,87	0,00	2.194,13
19229902	Outras Restituições - Multas e Juros de Mora	5.000,00	0,00	0,00	5.000,00

Município de GUATAMBU

Competência: 2023

Código	Especificação	Orçada	Arrecadada	Diferença	
				Para Mais	Para Menos
19229903	Outras Restituições - Dívida Ativa	5.000,00	0,00	0,00	5.000,00
19229904	Outras Restituições - Dívida Ativa - Multas e Juros de Mora da Dívida Ativa	5.000,00	0,00	0,00	5.000,00
19900000	Demais Receitas Correntes	0,00	176.105,69	176.105,69	0,00
19990000	Outras Receitas Correntes	0,00	176.105,69	176.105,69	0,00
19999900	Outras Receitas	0,00	176.105,69	176.105,69	0,00
19999915	Outras Receitas Administradas pela RFB - Multas	0,00	39.682,71	39.682,71	0,00
19999921	Outras Receitas Não Arrecadadas e Não Projetadas pela RFB - Primárias - Principal	0,00	8.357,45	8.357,45	0,00
19999931	Outras Receitas Não Arrecadadas e Não Projetadas pela RFB - Financeiras - Principal	0,00	125.198,35	125.198,35	0,00
19999938	Outras Receitas Não Arrecadadas e Não Projetadas pela RFB - Financeiras - Juros de Mora da Dívida At	0,00	2.867,18	2.867,18	0,00
20000000	Receitas de Capital	0,00	8.059.208,72	8.059.208,72	0,00
21000000	Operações de Crédito	0,00	6.200.000,00	6.200.000,00	0,00
21100000	Operações de Crédito - Mercado Interno	0,00	6.200.000,00	6.200.000,00	0,00
21120000	Operações de Crédito Contratuais - Mercado Interno	0,00	6.200.000,00	6.200.000,00	0,00
21120100	Operações de Crédito Contratuais - Mercado Interno	0,00	6.200.000,00	6.200.000,00	0,00
21120101	Operações de Crédito Contratuais - Mercado Interno - Principal	0,00	6.200.000,00	6.200.000,00	0,00
24000000	Transferências de Capital	0,00	1.859.208,72	1.859.208,72	0,00
24100000	Transferências da União e de suas Entidades	0,00	159.682,00	159.682,00	0,00
24190000	Outras Transferências de Recursos da União e de suas Entidades	0,00	159.682,00	159.682,00	0,00
24195100	Transferência Especial da União	0,00	159.682,00	159.682,00	0,00
24195101	Transferência Especial da União - Principal	0,00	59.682,00	59.682,00	0,00
24195103	Transferência Especial da União - Dívida Ativa	0,00	100.000,00	100.000,00	0,00
24200000	Transferências dos Estados e do Distrito Federal e de suas Entidades	0,00	1.699.526,72	1.699.526,72	0,00
24290000	Outras Transferências de Recursos dos Estados	0,00	1.699.526,72	1.699.526,72	0,00
24299900	Outras Transferências de Recursos dos Estados	0,00	1.699.526,72	1.699.526,72	0,00
24299901	Outras Transferências de Recursos dos Estados - Principal	0,00	1.699.526,72	1.699.526,72	0,00
	(...) DEDUÇÕES FUNDEB	-5.050.300,00	-6.614.709,69	0,00	1.564.409,69
10000000	Receitas Correntes.	-5.050.300,00	-6.614.709,69	0,00	1.564.409,69
17000000	Transferências Correntes	-5.050.300,00	-6.614.709,69	0,00	1.564.409,69
17100000	Transferências da União e de suas Entidades	-2.156.300,00	-2.404.666,75	0,00	248.366,75
17110000	Transferências Decorrentes de Participação na Receita da União	-2.156.300,00	-2.404.360,04	0,00	248.060,04
17115100	Cota-Parte do Fundo de Participação dos Municípios - FPM	-2.144.200,00	-2.397.162,44	0,00	252.962,44
17115111	Cota-Parte do Fundo de Participação dos Municípios - Cota Mensal - Principal	-2.144.200,00	-2.397.162,44	0,00	252.962,44
17115200	Cota-Parte do Imposto Sobre a Propriedade Territorial Rural	-12.100,00	-7.197,60	4.902,40	0,00
17115201	Cota-Parte do Imposto Sobre a Propriedade Territorial Rural - Principal	-12.100,00	-7.197,60	4.902,40	0,00
17190000	Outras Transferências de Recursos da União e de suas Entidades	0,00	-306,71	0,00	306,71
17196100	Auxílio Financeiro - Outorga Crédito Tributário ICMS - Art. 5º, Inciso V, EC nº 123/2022	0,00	-306,71	0,00	306,71
17196101	Auxílio Financeiro - Outorga Crédito Tributário ICMS - Art. 5º, Inciso V, EC nº 123/2022 - Principal	0,00	-306,71	0,00	306,71
17200000	Transferências dos Estados e do Distrito Federal e de suas Entidades	-2.894.000,00	-4.210.042,94	0,00	1.316.042,94
17210000	Participação na Receita dos Estados e Distrito Federal	-2.894.000,00	-4.116.619,67	0,00	1.222.619,67
17215000	Cota-Parte do ICMS	-2.700.000,00	-3.834.718,51	0,00	1.134.718,51
17215001	Cota-Parte do ICMS - Principal	-2.700.000,00	-3.834.718,51	0,00	1.134.718,51

Comparativo da Receita Orçada com a Arrecadada - Anexo 10

Município de GUATAMBU

Competência: 2023

Código	Especificação	Orçada	Arrecadada	Diferença	
				Para Mais	Para Menos
17215100	Cota-Parte do IPVA	-150.000,00	-246.590,33	0,00	96.590,33
17215101	Cota-Parte do IPVA - Principal	-150.000,00	-246.590,33	0,00	96.590,33
17215200	Cota-Parte do IPI - Municípios	-44.000,00	-35.310,83	8.689,17	0,00
17215201	Cota-Parte do IPI - Municípios - Principal	-44.000,00	-35.310,83	8.689,17	0,00
17290000	Outras Transferências dos Estados e Distrito Federal	0,00	-93.423,27	0,00	93.423,27
17295300	Cota-Parte da Transferência da Compensação Financeira das Perdas com Arrecadação de ICMS - LC nº 194	0,00	-93.423,27	0,00	93.423,27
17295301	Cota-Parte da Transferência da Compensação Financeira das Perdas com Arrecadação de ICMS - LC nº 194	0,00	-93.423,27	0,00	93.423,27
Totais		37.669.290,00	58.584.372,75	20.915.082,75	0,00

Município de GUATAMBU

Competência: 2023

Unidade Gestora: Prefeitura Municipal de Guatambu

Código	Títulos	Autorizada R\$			Despesa Realizada	Diferenças
		Créd. Orçam. e Suplemen.	Créd. Esp. e Extraord.	Total		
02001	GABINETE DO PREFEITO	868.500,00	0,00	868.500,00	640.725,31	227.774,69
02001.04	Administração	868.500,00	0,00	868.500,00	640.725,31	227.774,69
02001.04.122	Administração Geral	868.500,00	0,00	868.500,00	640.725,31	227.774,69
02001.04.122.02.000003	Manutenção do Gabinete do Prefeito e Vice Prefeito	868.500,00	0,00	868.500,00	640.725,31	227.774,69
3.1.90.00.00	Aplicações Diretas	638.000,00	0,00	638.000,00	534.673,73	103.326,27
3.1.90.11.00	Vencimentos e Vantagens Fixas (Pessoal Civil)				396.262,75	
3.1.90.11.01	vencimentos e salários				383.525,53	
3.1.90.11.43	13º salário				8.008,83	
3.1.90.11.45	férias - abono constitucional				4.728,39	
3.1.90.13.00	Obrigações Patronais				100.707,71	
3.1.90.13.02	contribuições previdenciárias – INSS				100.707,71	
3.1.90.94.00	Indenizações e Restituições Trabalhistas				37.703,27	
3.1.90.94.07	indenização por demissão de servidor ou empregado				37.703,27	
3.3.90.00.00	Aplicações Diretas	200.000,00	0,00	200.000,00	93.412,72	106.587,28
3.3.90.14.00	Diárias Civil				43.214,28	
3.3.90.14.14	diárias no país – civil				43.214,28	
3.3.90.30.00	Material de Consumo				19.606,11	
3.3.90.30.01	combustíveis e lubrificantes automotivos				10.093,00	
3.3.90.30.39	material para manutenção de veículos				4.849,47	
3.3.90.30.49	bilhetes de passagens				4.663,64	
3.3.90.36.00	Outros Serviços de Terceiros (Pessoa Física)				279,84	
3.3.90.36.99	outros serviços de terceiros – pessoa física				279,84	
3.3.90.39.00	Outros Serviços de Terceiros (Pessoa Jurídica)				29.935,02	
3.3.90.39.15	limpeza de veículos				451,50	
3.3.90.39.19	manutenção e conservação de veiculos				3.495,91	
3.3.90.39.48	serviços de seleção e treinamento				1.771,08	

Município de GUATAMBU

Competência: 2023

Código	Títulos	Autorizada R\$			Despesa Realizada	Diferenças
		Créd. Orçam. e Suplemen.	Créd. Esp. e Extraord.	Total		
3.3.90.39.81	serviços bancários				1.280,92	
3.3.90.39.99	outros serviços de terceiros – pessoa jurídica				22.935,61	
3.3.90.47.00	Obrigações Tributárias e Contributivas				377,47	
3.3.90.47.10	taxas				142,69	
3.3.90.47.15	multas				234,78	
4.4.90.00.00	Aplicações Diretas	30.500,00	0,00	30.500,00	12.638,86	17.861,14
4.4.90.52.00	Equipamentos e Material Permanente				12.638,86	
4.4.90.52.33	equipamentos para áudio, vídeo e foto				7.329,86	
4.4.90.52.42	mobiliário em geral				5.309,00	
03001	SEC. DE ADM, FAZENDA E PLANEJAMENTO	4.860.867,01	0,00	4.860.867,01	4.510.916,13	349.950,88
03001.04	Administração	4.684.000,00	0,00	4.684.000,00	4.384.265,38	299.734,62
03001.04.122	Administração Geral	4.684.000,00	0,00	4.684.000,00	4.384.265,38	299.734,62
03001.04.122.01.000006	Aquisição de Veículo	0,00	0,00	0,00	0,00	0,00
4.4.90.00.00	Aplicações Diretas	0,00	0,00	0,00	0,00	0,00
03001.04.122.02.000005	Manutenção das Atividades Administrativas	4.454.000,00	0,00	4.454.000,00	4.329.965,38	124.034,62
3.1.90.00.00	Aplicações Diretas	2.325.000,00	0,00	2.325.000,00	2.325.000,00	0,00
3.1.90.11.00	Vencimentos e Vantagens Fixas (Pessoal Civil)				1.617.426,00	
3.1.90.11.01	vencimentos e salários				1.449.965,27	
3.1.90.11.43	13º salário				130.048,58	
3.1.90.11.45	férias - abono constitucional				37.412,15	
3.1.90.13.00	Obrigações Patronais				363.007,90	
3.1.90.13.02	contribuições previdenciárias – INSS				363.007,90	
3.1.90.94.00	Indenizações e Restituições Trabalhistas				344.566,10	
3.1.90.94.07	indenização por demissão de servidor ou empregado				344.566,10	
3.3.50.00.00	Transferências a Instituições Privadas sem Fins Lucrativos	187.000,00	0,00	187.000,00	183.380,52	3.619,48
3.3.50.41.00	Contribuições				183.380,52	
3.3.50.41.02	despesa com manutenção de outras entidades de direito privado				183.380,52	

Município de GUATAMBU

Competência: 2023

Código	Títulos	Autorizada R\$			Despesa Realizada	Diferenças
		Créd. Orçam. e Suplemen.	Créd. Esp. e Extraord.	Total		
3.3.90.00.00	Aplicações Diretas	1.856.000,00	0,00	1.856.000,00	1.735.747,24	120.252,76
3.3.90.14.00	Diárias Civil				52.908,75	
3.3.90.14.14	diárias no país – civil				52.908,75	
3.3.90.30.00	Material de Consumo				286.647,01	
3.3.90.30.01	combustíveis e lubrificantes automotivos				29.043,02	
3.3.90.30.07	gêneros de alimentação				11.341,69	
3.3.90.30.15	material para festividades e homenagens				15.000,00	
3.3.90.30.16	material de expediente				7.817,19	
3.3.90.30.17	material de processamento de dados				3.609,40	
3.3.90.30.21	material de copa e cozinha				310,00	
3.3.90.30.22	material de limpeza e produção de higienização				6.888,28	
3.3.90.30.23	uniformes, tecidos e aviamentos				3.104,35	
3.3.90.30.24	material para manutenção de bens imóveis				0,00	
3.3.90.30.26	material elétrico e eletrônico				1.800,00	
3.3.90.30.28	material de proteção e segurança				9.828,00	
3.3.90.30.39	material para manutenção de veículos				9.521,11	
3.3.90.30.41	material para utilização em gráfica				10.289,00	
3.3.90.30.49	bilhetes de passagens				9.327,28	
3.3.90.30.51	materiais para conservação e manutenção de bens de uso comum do povo				0,00	
3.3.90.30.99	outros materiais de consumo				168.767,69	
3.3.90.34.00	Outras Despesas de Pessoal Decorrentes de Contratos de Terceirização				64.871,04	
3.3.90.34.01	substituição de mão-de-obra (LRF, art. 18, §1º)				64.871,04	
3.3.90.36.00	Outros Serviços de Terceiros (Pessoa Física)				63.326,65	
3.3.90.36.15	locação de imóveis				58.736,48	
3.3.90.36.99	outros serviços de terceiros – pessoa física				4.590,17	
3.3.90.39.00	Outros Serviços de Terceiros (Pessoa Jurídica)				939.253,06	
3.3.90.39.05	serviços técnicos profissionais				13.060,00	

Município de GUATAMBU

Competência: 2023

Código	Títulos	Autorizada R\$			Despesa Realizada	Diferenças
		Créd. Orçam. e Suplemen.	Créd. Esp. e Extraord.	Total		
3.3.90.39.10	locação de imóveis				0,00	
3.3.90.39.15	limpeza de veículos				535,50	
3.3.90.39.16	manutenção e conservação de bens imóveis				350,00	
3.3.90.39.19	manutenção e conservação de veículos				7.274,28	
3.3.90.39.43	serviços de energia elétrica				27.618,86	
3.3.90.39.44	serviços de água e esgoto				6.071,11	
3.3.90.39.47	serviços de comunicação em geral				64.750,23	
3.3.90.39.48	serviços de seleção e treinamento				19.165,14	
3.3.90.39.59	serviços de áudio, vídeo e foto				2.100,00	
3.3.90.39.69	seguros em geral				48.864,42	
3.3.90.39.77	vigilância ostensiva/monitorada				54.457,65	
3.3.90.39.81	serviços bancários				105.406,89	
3.3.90.39.88	serviços de publicidade e propaganda				6.241,38	
3.3.90.39.99	outros serviços de terceiros – pessoa jurídica				568.662,33	
3.3.90.39.64	Telefonia Fixa e Móvel (Que Não Integrem Pacote de Comunicação De Dados)				14.695,27	
3.3.90.40.00	Serviços de Tecnologia da Informação e Comunicação (TIC) – Pessoa Jurídica				228.400,71	
3.3.90.40.01	Locação de Equipamentos e Softwares				204.184,95	
3.3.90.40.99	Outros Serviços de Tecnologia da Informação e Comunicação				24.215,76	
3.3.90.47.00	Obrigações Tributárias e Contributivas				64.014,76	
3.3.90.47.08	imposto sobre serviços de qualquer natureza - ISQN				229,20	
3.3.90.47.10	taxas				2.996,50	
3.3.90.47.15	multas				58.813,06	
3.3.90.47.18	contribuição previdenciária sobre serviços de terceiros - PF				1.976,00	
3.3.90.91.00	Sentenças Judiciais				10.037,37	
3.3.90.91.99	outras sentenças judiciais				10.037,37	
3.3.90.92.00	Despesas de Exercícios Anteriores				1.922,00	
3.3.90.92.99	outras despesas de exercícios anteriores				1.922,00	

Município de GUATAMBU

Competência: 2023

Código	Títulos	Autorizada R\$			Despesa Realizada	Diferenças
		Créd. Orçam. e Suplemen.	Créd. Esp. e Extraord.	Total		
3.3.90.93.00	Indenizações e Restituições				9.285,77	
3.3.90.93.02	restituições				8.489,69	
3.3.90.93.99	diversas indenizações e restituições				796,08	
3.3.90.94.00	Indenizações e Restituições Trabalhistas				15.080,12	
3.3.90.94.99	diversas indenizações e restituições trabalhistas				15.080,12	
4.4.90.00.00	Aplicações Diretas	86.000,00	0,00	86.000,00	85.837,62	162,38
4.4.90.52.00	Equipamentos e Material Permanente				85.837,62	
4.4.90.52.06	aparelhos e equipamentos de comunicação				15.500,00	
4.4.90.52.12	aparelhos e utensílios domésticos				553,00	
4.4.90.52.35	equipamentos de processamento de dados				38.093,00	
4.4.90.52.42	mobiliário em geral				19.580,00	
4.4.90.52.99	outros equipamentos e material permanente				12.111,62	
03001.04.122.02.000049	Participação em Consórcios	230.000,00	0,00	230.000,00	54.300,00	175.700,00
3.1.71.00.00	Transferência a Consórcios Público	80.000,00	0,00	80.000,00	31.500,00	48.500,00
3.1.71.70.00	Rateio pela Participação em Consórcio Público				31.500,00	
3.1.71.70.01	Participação em Consórcio Público				31.500,00	
3.3.71.00.00	Transferência a Consórcios Público	100.000,00	0,00	100.000,00	16.200,00	83.800,00
3.3.71.70.00	Rateio pela Participação em Consórcio Público				16.200,00	
3.3.71.70.01	Participação em Consórcio Público				16.200,00	
4.4.71.00.00	Transferência a Consórcios Público	50.000,00	0,00	50.000,00	6.600,00	43.400,00
4.4.71.70.00	Rateio pela Participação em Consórcio Público				6.600,00	
4.4.71.70.01	Participação em Consórcio Público				6.600,00	
03001.06	Segurança Pública	149.367,01	0,00	149.367,01	126.650,75	22.716,26
03001.06.181	Policiamento	149.367,01	0,00	149.367,01	126.650,75	22.716,26
	Manutenção dos Convênios de Segurança Pública					
03001.06.181.02.000007		149.367,01	0,00	149.367,01	126.650,75	22.716,26

Município de GUATAMBU

Competência: 2023

Código	Títulos	Autorizada R\$			Despesa Realizada	Diferenças
		Créd. Orçam. e Suplemen.	Créd. Esp. e Extraord.	Total		
03001.06.181.02.000007		149.367,01	0,00	149.367,01	126.650,75	22.716,26
3.3.90.00.00	Aplicações Diretas	142.717,01	0,00	142.717,01	125.489,55	17.227,46
3.3.90.30.00	Material de Consumo				115.150,69	
3.3.90.30.07	gêneros de alimentação				170,64	
3.3.90.30.22	material de limpeza e produção de higienização				516,00	
3.3.90.30.23	uniformes, tecidos e aviamentos				16.633,00	
3.3.90.30.28	material de proteção e segurança				999,00	
3.3.90.30.39	material para manutenção de veículos				4.071,96	
3.3.90.30.99	outros materiais de consumo				92.760,09	
3.3.90.39.00	Outros Serviços de Terceiros (Pessoa Jurídica)				10.243,06	
3.3.90.39.15	limpeza de veículos				210,00	
3.3.90.39.19	manutenção e conservação de veículos				830,00	
3.3.90.39.81	serviços bancários				8.344,06	
3.3.90.39.99	outros serviços de terceiros – pessoa jurídica				859,00	
3.3.90.47.00	Obrigações Tributárias e Contributivas				95,80	
3.3.90.47.18	contribuição previdenciária sobre serviços de terceiros - PF				95,80	
4.4.90.00.00	Aplicações Diretas	6.650,00	0,00	6.650,00	1.161,20	5.488,80
4.4.90.52.00	Equipamentos e Material Permanente				1.161,20	
4.4.90.52.36	máquinas, instalações e utensílios de escritório				401,20	
4.4.90.52.42	mobiliário em geral				760,00	
03001.99	Reserva Contingência	27.500,00	0,00	27.500,00	0,00	27.500,00
03001.99.999	Reserva Contingência	27.500,00	0,00	27.500,00	0,00	27.500,00
03001.99.999.09.000099	Reserva de Contigência	27.500,00	0,00	27.500,00	0,00	27.500,00
9.9.90.00.00	Aplicações Diretas	27.500,00	0,00	27.500,00	0,00	27.500,00
03002	DEPARTAMENTO DE FAZENDA	1.400.700,00	0,00	1.400.700,00	1.162.034,42	238.665,58
03002.28	Encargos Especiais	1.400.700,00	0,00	1.400.700,00	1.162.034,42	238.665,58

Município de GUATAMBU

Competência: 2023

Código	Títulos	Autorizada R\$			Despesa Realizada	Diferenças
		Créd. Orçam. e Suplemen.	Créd. Esp. e Extraord.	Total		
03002.28.843	Serviço da Dívida Interna	775.000,00	0,00	775.000,00	559.134,29	215.865,71
03002.28.843.02.000044	Pagamento da Dívida Contratada	775.000,00	0,00	775.000,00	559.134,29	215.865,71
3.2.90.00.00	Aplicações Diretas	635.000,00	0,00	635.000,00	538.627,28	96.372,72
3.2.90.21.00	Juros sobre a Dívida por Contrato				538.627,28	
3.2.90.21.01	juros da dívida contratada com instituições financeiras				538.627,28	
4.6.90.00.00	Aplicações Diretas	140.000,00	0,00	140.000,00	20.507,01	119.492,99
4.6.90.71.00	Principal da Dívida Contratual Resgatado				20.507,01	
4.6.90.71.01	amortização da dívida contratada com instituições financeiras				20.507,01	
03002.28.846	Outros Encargos Especiais	625.700,00	0,00	625.700,00	602.900,13	22.799,87
03002.28.846.02.000045	Pagamento do Pasep	438.200,00	0,00	438.200,00	419.132,86	19.067,14
3.3.90.00.00	Aplicações Diretas	438.200,00	0,00	438.200,00	419.132,86	19.067,14
3.3.90.47.00	Obrigações Tributárias e Contributivas				419.132,86	
3.3.90.47.12	contribuição para o PIS/PASEP				419.132,86	
03002.28.846.02.000046	Pagamento de Precatórios	76.000,00	0,00	76.000,00	72.662,78	3.337,22
3.3.90.00.00	Aplicações Diretas	76.000,00	0,00	76.000,00	72.662,78	3.337,22
3.3.90.91.00	Sentenças Judiciais				72.662,78	
3.3.90.91.99	outras sentenças judiciais				72.662,78	
03002.28.846.02.000047	Pagamento de Aposentadorias e Pensionistas	111.500,00	0,00	111.500,00	111.104,49	395,51
3.1.90.00.00	Aplicações Diretas	111.500,00	0,00	111.500,00	111.104,49	395,51
3.1.90.03.00	Pensões				97.262,48	
3.1.90.03.01	civis				37.089,44	
3.1.90.03.99	outras pensões - pessoal civil				60.173,04	
3.1.90.11.00	Vencimentos e Vantagens Fixas (Pessoal Civil)				13.842,01	
3.1.90.11.01	vencimentos e salários				5.232,44	
3.1.90.11.43	13º salário				8.609,57	
04001	DEPARTAMENTO DE EDUCAÇÃO	17.800.207,73	0,00	17.800.207,73	15.832.359,90	1.967.847,83
04001.12	Educação	17.800.207,73	0,00	17.800.207,73	15.832.359,90	1.967.847,83

Município de GUATAMBU

Competência: 2023

Código	Títulos	Autorizada R\$			Despesa Realizada	Diferenças
		Créd. Orçam. e Suplemen.	Créd. Esp. e Extraord.	Total		
04001.12.123	Administração Financeira	565.000,00	0,00	565.000,00	309.533,37	255.466,63
04001.12.123.01.000013	Aquisição de Veiculos	165.000,00	0,00	165.000,00	0,00	165.000,00
4.4.90.00.00	Aplicações Diretas	165.000,00	0,00	165.000,00	0,00	165.000,00
04001.12.123.02.000002	Manutenção da Secretaria de Educação	400.000,00	0,00	400.000,00	309.533,37	90.466,63
3.3.90.00.00	Aplicações Diretas	350.000,00	0,00	350.000,00	305.905,51	44.094,49
3.3.90.14.00	Diárias Civil				5.951,04	
3.3.90.14.14	diárias no país – civil				5.951,04	
3.3.90.30.00	Material de Consumo				32.667,01	
3.3.90.30.01	combustíveis e lubrificantes automotivos				13.587,32	
3.3.90.30.07	gêneros de alimentação				1.269,18	
3.3.90.30.16	material de expediente				1.212,57	
3.3.90.30.17	material de processamento de dados				585,99	
3.3.90.30.21	material de copa e cozinha				212,00	
3.3.90.30.22	material de limpeza e produção de higienização				1.179,11	
3.3.90.30.39	material para manutenção de veículos				9.726,04	
3.3.90.30.99	outros materiais de consumo				4.894,80	
3.3.90.33.00	Passagens e Despesas com Locomoção				413,00	
3.3.90.33.01	passagens para o país				413,00	
3.3.90.34.00	Outras Despesas de Pessoal Decorrentes de Contratos de Terceirização				20.272,20	
3.3.90.34.01	substituição de mão-de-obra (LRF, art. 18, §1º)				20.272,20	
3.3.90.36.00	Outros Serviços de Terceiros (Pessoa Física)				14.955,00	
3.3.90.36.15	locação de imóveis				11.290,80	
3.3.90.36.99	outros serviços de terceiros – pessoa física				3.664,20	
3.3.90.39.00	Outros Serviços de Terceiros (Pessoa Jurídica)				185.814,84	
3.3.90.39.15	limpeza de veículos				483,00	
3.3.90.39.19	manutenção e conservação de veiculos				1.334,90	
3.3.90.39.44	serviços de água e esgoto				1.173,43	

Município de GUATAMBU

Competência: 2023

Código	Títulos	Autorizada R\$			Despesa Realizada	Diferenças
		Créd. Orçam. e Suplemen.	Créd. Esp. e Extraord.	Total		
3.3.90.39.50	serviços médico-hospitalar, odontológico e laboratorial				13.120,00	
3.3.90.39.69	seguros em geral				7.791,46	
3.3.90.39.77	vigilância ostensiva/monitorada				21.456,00	
3.3.90.39.99	outros serviços de terceiros – pessoa jurídica				131.881,85	
3.3.90.39.64	Telefonia Fixa e Móvel (Que Não Integrem Pacote de Comunicação De Dados)				8.574,20	
3.3.90.40.00	Serviços de Tecnologia da Informação e Comunicação (TIC) – Pessoa Jurídica				44.739,08	
3.3.90.40.01	Locação de Equipamentos e Softwares				19.670,24	
3.3.90.40.99	Outros Serviços de Tecnologia da Informação e Comunicação				25.068,84	
3.3.90.47.00	Obrigações Tributárias e Contributivas				957,24	
3.3.90.47.10	taxas				957,24	
3.3.90.92.00	Despesas de Exercícios Anteriores				136,10	
3.3.90.92.99	outras despesas de exercícios anteriores				136,10	
4.4.90.00.00	Aplicações Diretas	50.000,00	0,00	50.000,00	3.627,86	46.372,14
4.4.90.52.00	Equipamentos e Material Permanente				3.627,86	
4.4.90.52.35	equipamentos de processamento de dados				0,00	
4.4.90.52.42	mobiliário em geral				3.117,86	
4.4.90.52.99	outros equipamentos e material permanente				510,00	
04001.12.306	Alimentação e Nutrição	691.320,00	0,00	691.320,00	565.380,40	125.939,60
04001.12.306.02.000008	Manutenção da Merenda Escolar	691.320,00	0,00	691.320,00	565.380,40	125.939,60
3.3.90.00.00	Aplicações Diretas	691.320,00	0,00	691.320,00	565.380,40	125.939,60
3.3.90.30.00	Material de Consumo				565.380,40	
3.3.90.30.07	gêneros de alimentação				565.380,40	
04001.12.361	Ensino Fundamental	10.587.322,10	0,00	10.587.322,10	9.202.352,97	1.384.969,13
04001.12.361.01.000012	Construção/Ampliação/Reformas da Rede Física do Ensino Municipal	230.000,00	0,00	230.000,00	0,00	230.000,00
4.4.90.00.00	Aplicações Diretas	230.000,00	0,00	230.000,00	0,00	230.000,00
04001.12.361.02.000009	Manutenção do Ensino Fundamental	7.442.151,99	0,00	7.442.151,99	6.928.048,13	514.103,86
3.1.90.00.00	Aplicações Diretas	4.938.006,36	0,00	4.938.006,36	4.853.395,21	84.611,15

Município de GUATAMBU

Competência: 2023

Código	Títulos	Autorizada R\$			Despesa Realizada	Diferenças
		Créd. Orçam. e Suplemen.	Créd. Esp. e Extraord.	Total		
3.1.90.11.00	Vencimentos e Vantagens Fixas (Pessoal Civil)				3.663.471,41	
3.1.90.11.01	vencimentos e salários				3.386.523,57	
3.1.90.11.43	13º salário				230.832,11	
3.1.90.11.45	férias - abono constitucional				46.115,73	
3.1.90.13.00	Obrigações Patronais				793.089,15	
3.1.90.13.02	contribuições previdenciárias – INSS				793.089,15	
3.1.90.94.00	Indenizações e Restituições Trabalhistas				396.834,65	
3.1.90.94.07	indenização por demissão de servidor ou empregado				396.834,65	
3.3.90.00.00	Aplicações Diretas	2.151.330,00	0,00	2.151.330,00	1.874.644,03	276.685,97
3.3.90.30.00	Material de Consumo				983.113,05	
3.3.90.30.04	gás engarrafado				13.130,71	
3.3.90.30.14	material educativo e esportivo				518.201,93	
3.3.90.30.16	material de expediente				10.666,20	
3.3.90.30.17	material de processamento de dados				192,64	
3.3.90.30.21	material de copa e cozinha				2.324,77	
3.3.90.30.22	material de limpeza e produção de higienização				21.299,52	
3.3.90.30.23	uniformes, tecidos e aviamentos				368.770,00	
3.3.90.30.24	material para manutenção de bens imóveis				892,02	
3.3.90.30.39	material para manutenção de veículos				2.080,00	
3.3.90.30.41	material para utilização em gráfica				1.750,00	
3.3.90.30.51	materiais para conservação e manutenção de bens de uso comum do povo				80,65	
3.3.90.30.99	outros materiais de consumo				43.724,61	
3.3.90.33.00	Passagens e Despesas com Locomoção				0,00	
3.3.90.33.99	outras despesas com locomoção				0,00	
3.3.90.34.00	Outras Despesas de Pessoal Decorrentes de Contratos de Terceirização				284.351,39	
3.3.90.34.01	substituição de mão-de-obra (LRF, art. 18, §1º)				284.351,39	
3.3.90.36.00	Outros Serviços de Terceiros (Pessoa Física)				1.648,93	

Município de GUATAMBU

Competência: 2023

Código	Títulos	Autorizada R\$			Despesa Realizada	Diferenças
		Créd. Orçam. e Suplemen.	Créd. Esp. e Extraord.	Total		
3.3.90.36.99	outros serviços de terceiros – pessoa física				1.648,93	
3.3.90.39.00	Outros Serviços de Terceiros (Pessoa Jurídica)				605.298,04	
3.3.90.39.05	serviços técnicos profissionais				26.240,00	
3.3.90.39.43	serviços de energia elétrica				38.397,35	
3.3.90.39.44	serviços de água e esgoto				5.099,46	
3.3.90.39.65	serviços de apoio ao ensino				0,00	
3.3.90.39.77	vigilância ostensiva/monitorada				136.526,85	
3.3.90.39.81	serviços bancários				485,50	
3.3.90.39.99	outros serviços de terceiros – pessoa jurídica				398.548,88	
3.3.90.47.00	Obrigações Tributárias e Contributivas				232,62	
3.3.90.47.10	taxas				96,62	
3.3.90.47.18	contribuição previdenciária sobre serviços de terceiros - PF				136,00	
4.4.90.00.00	Aplicações Diretas	352.815,63	0,00	352.815,63	200.008,89	152.806,74
4.4.90.52.00	Equipamentos e Material Permanente				200.008,89	
4.4.90.52.12	aparelhos e utensílios domésticos				12.700,00	
4.4.90.52.34	máquinas, utensílios e equipamentos diversos				780,00	
4.4.90.52.35	equipamentos de processamento de dados				81.106,35	
4.4.90.52.42	mobiliário em geral				96.264,00	
4.4.90.52.99	outros equipamentos e material permanente				9.158,54	
04001.12.361.02.000011	Manutenção do Transporte Escolar	2.915.170,11	0,00	2.915.170,11	2.274.304,84	640.865,27
3.3.90.00.00	Aplicações Diretas	2.915.170,11	0,00	2.915.170,11	2.274.304,84	640.865,27
3.3.90.30.00	Material de Consumo				177.303,72	
3.3.90.30.01	combustíveis e lubrificantes automotivos				123.472,46	
3.3.90.30.39	material para manutenção de veículos				48.792,24	
3.3.90.30.99	outros materiais de consumo				5.039,02	
3.3.90.39.00	Outros Serviços de Terceiros (Pessoa Jurídica)				2.096.858,43	
3.3.90.39.15	limpeza de veículos				2.782,00	

Município de GUATAMBU

Competência: 2023

Código	Títulos	Autorizada R\$			Despesa Realizada	Diferenças
		Créd. Orçam. e Suplemen.	Créd. Esp. e Extraord.	Total		
3.3.90.39.19	manutenção e conservação de veículos				34.659,54	
3.3.90.39.26	serviços de transporte escolar				2.003.051,70	
3.3.90.39.69	seguros em geral				22.571,97	
3.3.90.39.81	serviços bancários				17.658,50	
3.3.90.39.99	outros serviços de terceiros – pessoa jurídica				16.134,72	
3.3.90.47.00	Obrigações Tributárias e Contributivas				142,69	
3.3.90.47.10	taxas				142,69	
04001.12.365	Educação Infantil	5.956.565,63	0,00	5.956.565,63	5.755.093,16	201.472,47
04001.12.365.02.000010	Manutenção da Educação Infantil	5.956.565,63	0,00	5.956.565,63	5.755.093,16	201.472,47
3.1.90.00.00	Aplicações Diretas	3.958.750,00	0,00	3.958.750,00	3.856.632,21	102.117,79
3.1.90.11.00	Vencimentos e Vantagens Fixas (Pessoal Civil)				3.104.191,88	
3.1.90.11.01	vencimentos e salários				2.827.339,97	
3.1.90.11.43	13º salário				256.319,58	
3.1.90.11.45	férias - abono constitucional				20.532,33	
3.1.90.13.00	Obrigações Patronais				527.919,14	
3.1.90.13.02	contribuições previdenciárias – INSS				527.919,14	
3.1.90.94.00	Indenizações e Restituições Trabalhistas				224.521,19	
3.1.90.94.07	indenização por demissão de servidor ou empregado				224.521,19	
3.3.90.00.00	Aplicações Diretas	1.470.000,00	0,00	1.470.000,00	1.428.541,01	41.458,99
3.3.90.30.00	Material de Consumo				737.061,16	
3.3.90.30.04	gás engarrafado				11.809,00	
3.3.90.30.07	gêneros de alimentação				519,50	
3.3.90.30.14	material educativo e esportivo				332.298,62	
3.3.90.30.16	material de expediente				10.727,82	
3.3.90.30.17	material de processamento de dados				1.086,00	
3.3.90.30.21	material de copa e cozinha				5.688,77	
3.3.90.30.22	material de limpeza e produção de higienização				15.260,72	

Município de GUATAMBU

Competência: 2023

Código	Títulos	Autorizada R\$			Despesa Realizada	Diferenças
		Créd. Orçam. e Suplemen.	Créd. Esp. e Extraord.	Total		
3.3.90.30.23	uniformes, tecidos e aviamentos				301.819,20	
3.3.90.30.24	material para manutenção de bens imóveis				1.685,56	
3.3.90.30.41	material para utilização em gráfica				1.300,00	
3.3.90.30.99	outros materiais de consumo				54.865,97	
3.3.90.34.00	Outras Despesas de Pessoal Decorrentes de Contratos de Terceirização				235.157,52	
3.3.90.34.01	substituição de mão-de-obra (LRF, art. 18, §1º)				235.157,52	
3.3.90.36.00	Outros Serviços de Terceiros (Pessoa Física)				1.151,29	
3.3.90.36.99	outros serviços de terceiros – pessoa física				1.151,29	
3.3.90.39.00	Outros Serviços de Terceiros (Pessoa Jurídica)				427.216,01	
3.3.90.39.05	serviços técnicos profissionais				13.060,00	
3.3.90.39.16	manutenção e conservação de bens imóveis				680,00	
3.3.90.39.17	manutenção e conservação de máquinas e equipamentos				0,00	
3.3.90.39.43	serviços de energia elétrica				27.423,22	
3.3.90.39.44	serviços de água e esgoto				18.654,28	
3.3.90.39.69	seguros em geral				0,00	
3.3.90.39.77	vigilância ostensiva/monitorada				260.659,95	
3.3.90.39.99	outros serviços de terceiros – pessoa jurídica				105.980,66	
3.3.90.39.64	Telefonia Fixa e Móvel (Que Não Integrem Pacote de Comunicação De Dados)				757,90	
3.3.90.40.00	Serviços de Tecnologia da Informação e Comunicação (TIC) – Pessoa Jurídica				27.348,32	
3.3.90.40.01	Locação de Equipamentos e Softwares				24.326,64	
3.3.90.40.99	Outros Serviços de Tecnologia da Informação e Comunicação				3.021,68	
3.3.90.47.00	Obrigações Tributárias e Contributivas				606,71	
3.3.90.47.10	taxas				568,71	
3.3.90.47.18	contribuição previdenciária sobre serviços de terceiros - PF				38,00	
4.4.90.00.00	Aplicações Diretas	527.815,63	0,00	527.815,63	469.919,94	57.895,69
4.4.90.51.00	Obras e Instalações				398.273,60	
4.4.90.51.91	obras em andamento				103.922,91	

Município de GUATAMBU

Competência: 2023

Código	Títulos	Autorizada R\$			Despesa Realizada	Diferenças
		Créd. Orçam. e Suplemen.	Créd. Esp. e Extraord.	Total		
4.4.90.51.98	obras contratadas				287.588,42	
4.4.90.51.99	outras obras e instalações				6.762,27	
4.4.90.52.00	Equipamentos e Material Permanente				71.646,34	
4.4.90.52.12	aparelhos e utensílios domésticos				19.136,00	
4.4.90.52.35	equipamentos de processamento de dados				16.310,34	
4.4.90.52.42	mobiliário em geral				36.200,00	
04002	DEPARTAMENTO DE CULTURA	209.000,00	0,00	209.000,00	147.398,15	61.601,85
04002.12	Educação	44.000,00	0,00	44.000,00	16.184,73	27.815,27
04002.12.392	Difusão Cultural	44.000,00	0,00	44.000,00	16.184,73	27.815,27
04002.12.392.02.000035	Manutenção das Atividades do Turismo	44.000,00	0,00	44.000,00	16.184,73	27.815,27
3.3.90.00.00	Aplicações Diretas	44.000,00	0,00	44.000,00	16.184,73	27.815,27
3.3.90.30.00	Material de Consumo				10.424,73	
3.3.90.30.07	gêneros de alimentação				1.500,90	
3.3.90.30.99	outros materiais de consumo				8.923,83	
3.3.90.39.00	Outros Serviços de Terceiros (Pessoa Jurídica)				5.760,00	
3.3.90.39.99	outros serviços de terceiros – pessoa jurídica				5.760,00	
04002.13	Cultura	165.000,00	0,00	165.000,00	131.213,42	33.786,58
04002.13.392	Difusão Cultural	165.000,00	0,00	165.000,00	131.213,42	33.786,58
04002.13.392.02.000014	Departamento de Cultura	165.000,00	0,00	165.000,00	131.213,42	33.786,58
3.1.90.00.00	Aplicações Diretas	55.000,00	0,00	55.000,00	54.523,13	476,87
3.1.90.11.00	Vencimentos e Vantagens Fixas (Pessoal Civil)				37.129,74	
3.1.90.11.01	vencimentos e salários				34.511,93	
3.1.90.11.45	férias - abono constitucional				2.617,81	
3.1.90.13.00	Obrigações Patronais				8.796,18	
3.1.90.13.02	contribuições previdenciárias – INSS				8.796,18	
3.1.90.94.00	Indenizações e Restituições Trabalhistas				8.597,21	
3.1.90.94.07	indenização por demissão de servidor ou empregado				8.597,21	

Município de GUATAMBU

Competência: 2023

Código	Títulos	Autorizada R\$			Despesa Realizada	Diferenças
		Créd. Orçam. e Suplemen.	Créd. Esp. e Extraord.	Total		
3.3.50.00.00	Transferências a Instituições Privadas sem Fins Lucrativos	27.500,00	0,00	27.500,00	0,00	27.500,00
3.3.90.00.00	Aplicações Diretas	55.000,00	0,00	55.000,00	52.831,64	2.168,36
3.3.90.14.00	Diárias Civil				2.099,20	
3.3.90.14.14	diárias no país – civil				2.099,20	
3.3.90.30.00	Material de Consumo				26.087,89	
3.3.90.30.07	gêneros de alimentação				2.181,54	
3.3.90.30.16	material de expediente				4.176,50	
3.3.90.30.22	material de limpeza e produção de higienização				101,00	
3.3.90.30.23	uniformes, tecidos e aviamentos				3.000,00	
3.3.90.30.24	material para manutenção de bens imóveis				149,74	
3.3.90.30.41	material para utilização em gráfica				3.626,00	
3.3.90.30.99	outros materiais de consumo				12.853,11	
3.3.90.36.00	Outros Serviços de Terceiros (Pessoa Física)				1.420,15	
3.3.90.36.99	outros serviços de terceiros – pessoa física				1.420,15	
3.3.90.39.00	Outros Serviços de Terceiros (Pessoa Jurídica)				21.802,80	
3.3.90.39.48	serviços de seleção e treinamento				390,00	
3.3.90.39.99	outros serviços de terceiros – pessoa jurídica				21.412,80	
3.3.90.40.00	Serviços de Tecnologia da Informação e Comunicação (TIC) – Pessoa Jurídica				1.351,60	
3.3.90.40.99	Outros Serviços de Tecnologia da Informação e Comunicação				1.351,60	
3.3.90.47.00	Obrigações Tributárias e Contributivas				70,00	
3.3.90.47.18	contribuição previdenciária sobre serviços de terceiros - PF				70,00	
4.4.90.00.00	Aplicações Diretas	27.500,00	0,00	27.500,00	23.858,65	3.641,35
4.4.90.52.00	Equipamentos e Material Permanente				23.858,65	
4.4.90.52.35	equipamentos de processamento de dados				3.530,63	
4.4.90.52.42	mobiliário em geral				14.521,00	
4.4.90.52.99	outros equipamentos e material permanente				5.807,02	
04003	DEPARTAMENTO DE ESPORTES	275.000,00	88.000,00	363.000,00	303.975,27	59.024,73

Município de GUATAMBU

Competência: 2023

Código	Títulos	Autorizada R\$			Despesa Realizada	Diferenças
		Créd. Orçam. e Suplemen.	Créd. Esp. e Extraord.	Total		
04003.27	Desporto e Lazer	275.000,00	88.000,00	363.000,00	303.975,27	59.024,73
04003.27.812	Desporto Comunitário	275.000,00	0,00	275.000,00	220.439,11	54.560,89
04003.27.812.02.000015	Departamento de Esportes	275.000,00	0,00	275.000,00	220.439,11	54.560,89
3.1.90.00.00	Aplicações Diretas	55.000,00	0,00	55.000,00	30.671,66	24.328,34
3.1.90.11.00	Vencimentos e Vantagens Fixas (Pessoal Civil)				25.061,06	
3.1.90.11.01	vencimentos e salários				20.775,78	
3.1.90.11.43	13º salário				4.285,28	
3.1.90.13.00	Obrigações Patronais				5.610,60	
3.1.90.13.02	contribuições previdenciárias – INSS				5.610,60	
3.3.90.00.00	Aplicações Diretas	203.500,00	0,00	203.500,00	189.767,45	13.732,55
3.3.90.30.00	Material de Consumo				60.275,10	
3.3.90.30.07	gêneros de alimentação				652,32	
3.3.90.30.14	material educativo e esportivo				20.865,00	
3.3.90.30.15	material para festividades e homenagens				20.361,00	
3.3.90.30.22	material de limpeza e produção de higienização				349,68	
3.3.90.30.23	uniformes, tecidos e aviamentos				3.615,00	
3.3.90.30.25	material para manutenção de bens móveis				1.266,00	
3.3.90.30.99	outros materiais de consumo				13.166,10	
3.3.90.36.00	Outros Serviços de Terceiros (Pessoa Física)				37.270,31	
3.3.90.36.15	locação de imóveis				28.270,20	
3.3.90.36.99	outros serviços de terceiros – pessoa física				9.000,11	
3.3.90.39.00	Outros Serviços de Terceiros (Pessoa Jurídica)				92.222,04	
3.3.90.39.15	limpeza de veículos				642,00	
3.3.90.39.43	serviços de energia elétrica				10.387,69	
3.3.90.39.44	serviços de água e esgoto				4.009,98	
3.3.90.39.70	confecção de uniforme, bandeira e flâmulas				96,00	
3.3.90.39.99	outros serviços de terceiros – pessoa jurídica				76.094,75	

Município de GUATAMBU

Competência: 2023

Código	Títulos	Autorizada R\$			Despesa Realizada	Diferenças
		Créd. Orçam. e Suplemen.	Créd. Esp. e Extraord.	Total		
3.3.90.39.64	Telefonia Fixa e Móvel (Que Não Integrem Pacote de Comunicação De Dados)				991,62	
4.4.90.00.00	Aplicações Diretas	16.500,00	0,00	16.500,00	0,00	16.500,00
04003.27.813	Lazer	0,00	88.000,00	88.000,00	83.536,16	4.463,84
04003.27.813.01.000061	Construção Centro de Multiplo Uso Di Fiori	0,00	88.000,00	88.000,00	83.536,16	4.463,84
4.4.90.00.00	Aplicações Diretas	0,00	88.000,00	88.000,00	83.536,16	4.463,84
4.4.90.51.00	Obras e Instalações				83.536,16	
4.4.90.51.91	obras em andamento				83.536,16	
05001	FUNDO DE SAÚDE	15.497.792,68	0,00	15.497.792,68	14.247.398,27	1.250.394,41
05001.10	Saúde	15.497.792,68	0,00	15.497.792,68	14.247.398,27	1.250.394,41
05001.10.301	Atenção Básica	15.360.292,68	0,00	15.360.292,68	14.224.556,61	1.135.736,07
05001.10.301.01.000017	Construção/Ampliação/Reforma de Unidades Basicas de Saúde	3.488.000,00	0,00	3.488.000,00	3.247.612,49	240.387,51
4.4.90.00.00	Aplicações Diretas	3.488.000,00	0,00	3.488.000,00	3.247.612,49	240.387,51
4.4.90.51.00	Obras e Instalações				3.247.612,49	
4.4.90.51.91	obras em andamento				2.415.593,70	
4.4.90.51.98	obras contratadas				800.000,00	
4.4.90.51.99	outras obras e instalações				32.018,79	
05001.10.301.01.000018	Aquisição de Veiculos	0,00	0,00	0,00	0,00	0,00
4.4.90.00.00	Aplicações Diretas	0,00	0,00	0,00	0,00	0,00
05001.10.301.02.000016	Manutenção das Ações e Serviços Públicos de Saúde	9.749.172,68	0,00	9.749.172,68	9.554.461,65	194.711,03
3.1.71.00.00	Transferência a Consórcios Público	27.000,00	0,00	27.000,00	26.056,00	944,00
3.1.71.70.00	Rateio pela Participação em Consórcio Público				26.056,00	
3.1.71.70.01	Participação em Consórcio Público				26.056,00	
3.1.90.00.00	Aplicações Diretas	4.700.000,00	0,00	4.700.000,00	4.693.123,05	6.876,95
3.1.90.11.00	Vencimentos e Vantagens Fixas (Pessoal Civil)				3.891.276,91	
3.1.90.11.01	vencimentos e salários				3.785.464,56	
3.1.90.11.45	férias - abono constitucional				105.812,35	
3.1.90.13.00	Obrigações Patronais				675.569,79	

Município de GUATAMBU

Competência: 2023

Código	Títulos	Autorizada R\$			Despesa Realizada	Diferenças
		Créd. Orçam. e Suplemen.	Créd. Esp. e Extraord.	Total		
3.1.90.13.02	contribuições previdenciárias – INSS				675.569,79	
3.1.90.94.00	Indenizações e Restituições Trabalhistas				126.276,35	
3.1.90.94.07	indenização por demissão de servidor ou empregado				126.276,35	
3.3.71.00.00	Transferência a Consórcios Público	16.000,00	0,00	16.000,00	14.528,00	1.472,00
3.3.71.70.00	Rateio pela Participação em Consórcio Público				14.528,00	
3.3.71.70.01	Participação em Consórcio Público				14.528,00	
3.3.90.00.00	Aplicações Diretas	3.018.891,40	0,00	3.018.891,40	2.876.663,39	142.228,01
3.3.90.14.00	Diárias Civil				63.813,34	
3.3.90.14.14	diárias no país – civil				63.813,34	
3.3.90.30.00	Material de Consumo				566.480,33	
3.3.90.30.01	combustíveis e lubrificantes automotivos				196.325,49	
3.3.90.30.04	gás engarrafado				294,00	
3.3.90.30.07	gêneros de alimentação				16.878,31	
3.3.90.30.09	material farmacológico				7.378,64	
3.3.90.30.10	material odontológico				15.155,65	
3.3.90.30.16	material de expediente				18.907,24	
3.3.90.30.17	material de processamento de dados				2.226,40	
3.3.90.30.21	material de copa e cozinha				1.301,60	
3.3.90.30.22	material de limpeza e produção de higienização				21.418,60	
3.3.90.30.23	uniformes, tecidos e aviamentos				1.949,22	
3.3.90.30.29	material para áudio, vídeo e foto				6.830,00	
3.3.90.30.35	material laboratorial				3.828,00	
3.3.90.30.36	material hospitalar				61.930,86	
3.3.90.30.39	material para manutenção de veículos				119.071,05	
3.3.90.30.41	material para utilização em gráfica				2.064,00	
3.3.90.30.49	bilhetes de passagens				41.807,99	
3.3.90.30.99	outros materiais de consumo				49.113,28	

Município de GUATAMBU

Competência: 2023

Código	Títulos	Autorizada R\$			Despesa Realizada	Diferenças
		Créd. Orçam. e Suplemen.	Créd. Esp. e Extraord.	Total		
3.3.90.32.00	Material, Bens ou Serviço para Distribuição Gratuita				97.820,19	
3.3.90.32.02	medicamentos				59.297,52	
3.3.90.32.03	gêneros alimentícios				4.838,35	
3.3.90.32.99	outros materiais de distribuição gratuita				33.684,32	
3.3.90.33.00	Passagens e Despesas com Locomoção				1.856,88	
3.3.90.33.01	passagens para o país				618,96	
3.3.90.33.99	outras despesas com locomoção				1.237,92	
3.3.90.34.00	Outras Despesas de Pessoal Decorrentes de Contratos de Terceirização				170.556,77	
3.3.90.34.01	substituição de mão-de-obra (LRF, art. 18, §1º)				170.556,77	
3.3.90.36.00	Outros Serviços de Terceiros (Pessoa Física)				50.496,45	
3.3.90.36.15	locação de imóveis				41.505,24	
3.3.90.36.99	outros serviços de terceiros – pessoa física				8.991,21	
3.3.90.39.00	Outros Serviços de Terceiros (Pessoa Jurídica)				1.867.727,08	
3.3.90.39.15	limpeza de veículos				1.312,50	
3.3.90.39.17	manutenção e conservação de máquinas e equipamentos				778,00	
3.3.90.39.19	manutenção e conservação de veículos				71.217,41	
3.3.90.39.28	coleta de lixo e demais resíduos				35.880,72	
3.3.90.39.43	serviços de energia elétrica				48.593,52	
3.3.90.39.44	serviços de água e esgoto				13.712,53	
3.3.90.39.48	serviços de seleção e treinamento				320,00	
3.3.90.39.50	serviços médico-hospitalar, odontológico e laboratorial				1.362.668,27	
3.3.90.39.69	seguros em geral				14.614,08	
3.3.90.39.75	multas e infrações de trânsito				104,13	
3.3.90.39.81	serviços bancários				2.898,00	
3.3.90.39.99	outros serviços de terceiros – pessoa jurídica				311.062,22	
3.3.90.39.64	Telefonia Fixa e Móvel (Que Não Integrem Pacote de Comunicação De Dados)				4.565,70	
3.3.90.40.00	Serviços de Tecnologia da Informação e Comunicação (TIC) – Pessoa Jurídica				25.347,44	

Município de GUATAMBU

Competência: 2023

Código	Títulos	Autorizada R\$			Despesa Realizada	Diferenças
		Créd. Orçam. e Suplemen.	Créd. Esp. e Extraord.	Total		
3.3.90.40.01	Locação de Equipamentos e Softwares				19.043,46	
3.3.90.40.99	Outros Serviços de Tecnologia da Informação e Comunicação				6.303,98	
3.3.90.47.00	Obrigações Tributárias e Contributivas				2.319,71	
3.3.90.47.10	taxas				2.016,40	
3.3.90.47.15	multas				260,31	
3.3.90.47.18	contribuição previdenciária sobre serviços de terceiros - PF				43,00	
3.3.90.48.00	Outros Auxílios Financeiros a Pessoas Físicas				19.991,06	
3.3.90.48.01	auxilio financeiro a pessoas físicas				19.991,06	
3.3.90.92.00	Despesas de Exercícios Anteriores				8.698,74	
3.3.90.92.99	outras despesas de exercícios anteriores				8.698,74	
3.3.90.93.00	Indenizações e Restituições				1.555,40	
3.3.90.93.02	restituições				1.555,40	
3.3.93.00.00	Aplicação Direta Decorrente de Operação de Órgãos, Fundos e Entidades dos Orçam. Fiscal e da Segurid	1.699.000,00	0,00	1.699.000,00	1.696.542,16	2.457,84
3.3.93.30.00	Material de Consumo				2.600,00	
3.3.93.30.28	material de proteção e segurança				2.600,00	
3.3.93.32.00	Material, Bens ou Serviço para Distribuição Gratuita				528.928,02	
3.3.93.32.02	medicamentos				528.928,02	
3.3.93.39.00	Outros Serviços de Terceiros (Pessoa Jurídica)				1.165.014,14	
3.3.93.39.50	serviços médico-hospitalar, odontológico e laboratorial				1.165.014,14	
4.4.71.00.00	Transferência a Consórcios Público	3.000,00	0,00	3.000,00	3.000,00	0,00
4.4.71.70.00	Rateio pela Participação em Consórcio Público				3.000,00	
4.4.71.70.01	Participação em Consórcio Público				3.000,00	
4.4.90.00.00	Aplicações Diretas	285.281,28	0,00	285.281,28	244.549,05	40.732,23
4.4.90.52.00	Equipamentos e Material Permanente				244.549,05	
4.4.90.52.08	aparelhos, equipamentos, utensílios médico-odontológico, laboratorial e hospitalar				197.580,00	
4.4.90.52.12	aparelhos e utensílios domésticos				762,82	
4.4.90.52.35	equipamentos de processamento de dados				13.191,76	

Município de GUATAMBU

Competência: 2023

Código	Títulos	Autorizada R\$			Despesa Realizada	Diferenças
		Créd. Orçam. e Suplemen.	Créd. Esp. e Extraord.	Total		
4.4.90.52.42	mobiliário em geral				26.561,55	
4.4.90.52.99	outros equipamentos e material permanente				6.452,92	
05001.10.301.02.000048	Manutenção do Bloco de Proteção Basica	2.123.120,00	0,00	2.123.120,00	1.422.482,47	700.637,53
3.1.90.00.00	Aplicações Diretas	745.220,00	0,00	745.220,00	484.115,31	261.104,69
3.1.90.11.00	Vencimentos e Vantagens Fixas (Pessoal Civil)				461.282,11	
3.1.90.11.01	vencimentos e salários				155.935,13	
3.1.90.11.43	13º salário				305.346,98	
3.1.90.13.00	Obrigações Patronais				22.833,20	
3.1.90.13.02	contribuições previdenciárias – INSS				22.833,20	
3.3.90.00.00	Aplicações Diretas	1.277.900,00	0,00	1.277.900,00	929.367,16	348.532,84
3.3.90.30.00	Material de Consumo				65.510,34	
3.3.90.30.07	gêneros de alimentação				1.572,90	
3.3.90.30.10	material odontológico				9.159,96	
3.3.90.30.22	material de limpeza e produção de higienização				1.572,00	
3.3.90.30.36	material hospitalar				48.928,58	
3.3.90.30.99	outros materiais de consumo				4.276,90	
3.3.90.32.00	Material, Bens ou Serviço para Distribuição Gratuita				189.118,27	
3.3.90.32.02	medicamentos				188.700,97	
3.3.90.32.99	outros materiais de distribuição gratuita				417,30	
3.3.90.39.00	Outros Serviços de Terceiros (Pessoa Jurídica)				674.738,55	
3.3.90.39.48	serviços de seleção e treinamento				200,00	
3.3.90.39.50	serviços médico-hospitalar, odontológico e laboratorial				674.469,55	
3.3.90.39.81	serviços bancários				69,00	
4.4.90.00.00	Aplicações Diretas	100.000,00	0,00	100.000,00	9.000,00	91.000,00
4.4.90.52.00	Equipamentos e Material Permanente				9.000,00	
4.4.90.52.08	aparelhos, equipamentos, utensílios médico-odontológico, laboratorial e hospitalar				9.000,00	
05001.10.304	Vigilância Sanitária	82.500,00	0,00	82.500,00	22.141,66	60.358,34

Município de GUATAMBU

Competência: 2023

Código	Títulos	Autorizada R\$			Despesa Realizada	Diferenças
		Créd. Orçam. e Suplemen.	Créd. Esp. e Extraord.	Total		
05001.10.304.02.000019	Manutenção ABVS - Ações Básica de Vigilância Sanitária	82.500,00	0,00	82.500,00	22.141,66	60.358,34
3.3.90.00.00	Aplicações Diretas	82.500,00	0,00	82.500,00	22.141,66	60.358,34
3.3.90.14.00	Diárias Civil				802,38	
3.3.90.14.14	diárias no país – civil				802,38	
3.3.90.30.00	Material de Consumo				1.259,60	
3.3.90.30.99	outros materiais de consumo				1.259,60	
3.3.90.36.00	Outros Serviços de Terceiros (Pessoa Física)				11.514,60	
3.3.90.36.15	locação de imóveis				11.253,60	
3.3.90.36.99	outros serviços de terceiros – pessoa física				261,00	
3.3.90.39.00	Outros Serviços de Terceiros (Pessoa Jurídica)				8.565,08	
3.3.90.39.99	outros serviços de terceiros – pessoa jurídica				8.565,08	
05001.10.305	Vigilância Epidemiológica	55.000,00	0,00	55.000,00	700,00	54.300,00
05001.10.305.02.000020	Manutenção do TSFV - Teto Financeiro de Vigilância em Saúde	55.000,00	0,00	55.000,00	700,00	54.300,00
3.3.90.00.00	Aplicações Diretas	55.000,00	0,00	55.000,00	700,00	54.300,00
3.3.90.39.00	Outros Serviços de Terceiros (Pessoa Jurídica)				700,00	
3.3.90.39.99	outros serviços de terceiros – pessoa jurídica				700,00	
06001	TRANSPORTES, OBRAS E SERVIÇOS	4.723.251,38	1.389.200,00	6.112.451,38	4.513.705,74	1.598.745,64
06001.26	Transporte	4.723.251,38	1.389.200,00	6.112.451,38	4.513.705,74	1.598.745,64
06001.26.782	Transporte Rodoviário	4.723.251,38	1.389.200,00	6.112.451,38	4.513.705,74	1.598.745,64
06001.26.782.01.000022	Pavimentação Asfáltica	867.840,08	0,00	867.840,08	0,00	867.840,08
4.4.90.00.00	Aplicações Diretas	867.840,08	0,00	867.840,08	0,00	867.840,08
06001.26.782.01.000023	Pavimentação de Pedras Irregulares	0,00	0,00	0,00	0,00	0,00
4.4.90.00.00	Aplicações Diretas	0,00	0,00	0,00	0,00	0,00
06001.26.782.01.000024	Investimento Saneamento Basico	0,00	0,00	0,00	0,00	0,00
4.4.90.00.00	Aplicações Diretas	0,00	0,00	0,00	0,00	0,00
06001.26.782.01.000062	Aquisição de Implementos Rodoviaros	0,00	1.057.000,00	1.057.000,00	1.057.000,00	0,00

Município de GUATAMBU

Competência: 2023

Código	Títulos	Autorizada R\$			Despesa Realizada	Diferenças
		Créd. Orçam. e Suplemen.	Créd. Esp. e Extraord.	Total		
4.4.90.00.00	Aplicações Diretas	0,00	1.057.000,00	1.057.000,00	1.057.000,00	0,00
4.4.90.52.00	Equipamentos e Material Permanente				1.057.000,00	
4.4.90.52.40	máquinas e equipamentos agrícolas e rodoviários				1.057.000,00	
06001.26.782.02.000021	Manutenção do Setor Rodoviário	3.855.411,30	0,00	3.855.411,30	3.124.505,74	730.905,56
3.1.90.00.00	Aplicações Diretas	970.000,00	0,00	970.000,00	950.179,33	19.820,67
3.1.90.11.00	Vencimentos e Vantagens Fixas (Pessoal Civil)				773.206,69	
3.1.90.11.01	vencimentos e salários				694.043,65	
3.1.90.11.43	13º salário				57.945,54	
3.1.90.11.45	férias - abono constitucional				21.217,50	
3.1.90.13.00	Obrigações Patronais				153.756,33	
3.1.90.13.02	contribuições previdenciárias – INSS				153.756,33	
3.1.90.94.00	Indenizações e Restituições Trabalhistas				23.216,31	
3.1.90.94.07	indenização por demissão de servidor ou empregado				23.216,31	
3.3.90.00.00	Aplicações Diretas	2.710.411,30	0,00	2.710.411,30	2.045.005,74	665.405,56
3.3.90.30.00	Material de Consumo				1.582.773,64	
3.3.90.30.01	combustíveis e lubrificantes automotivos				834.245,82	
3.3.90.30.07	gêneros de alimentação				2.622,00	
3.3.90.30.16	material de expediente				266,00	
3.3.90.30.22	material de limpeza e produção de higienização				1.051,76	
3.3.90.30.23	uniformes, tecidos e aviamentos				11.232,00	
3.3.90.30.28	material de proteção e segurança				9.244,50	
3.3.90.30.39	material para manutenção de veículos				559.712,15	
3.3.90.30.44	material de sinalização visual e afins				7.425,00	
3.3.90.30.51	materiais para conservação e manutenção de bens de uso comum do povo				33.860,00	
3.3.90.30.99	outros materiais de consumo				123.114,41	
3.3.90.34.00	Outras Despesas de Pessoal Decorrentes de Contratos de Terceirização				20.291,39	
3.3.90.34.01	substituição de mão-de-obra (LRF, art. 18, §1º)				20.291,39	

Município de GUATAMBU

Competência: 2023

Código	Títulos	Autorizada R\$			Despesa Realizada	Diferenças
		Créd. Orçam. e Suplemen.	Créd. Esp. e Extraord.	Total		
3.3.90.39.00	Outros Serviços de Terceiros (Pessoa Jurídica)				433.695,96	
3.3.90.39.15	limpeza de veículos				633,50	
3.3.90.39.19	manutenção e conservação de veículos				222.240,60	
3.3.90.39.28	coleta de lixo e demais resíduos				14.307,50	
3.3.90.39.43	serviços de energia elétrica				15.283,06	
3.3.90.39.44	serviços de água e esgoto				15.879,49	
3.3.90.39.81	serviços bancários				361,50	
3.3.90.39.99	outros serviços de terceiros – pessoa jurídica				164.990,31	
3.3.90.40.00	Serviços de Tecnologia da Informação e Comunicação (TIC) – Pessoa Jurídica				6.729,74	
3.3.90.40.01	Locação de Equipamentos e Softwares				425,76	
3.3.90.40.99	Outros Serviços de Tecnologia da Informação e Comunicação				6.303,98	
3.3.90.47.00	Obrigações Tributárias e Contributivas				1.515,01	
3.3.90.47.10	taxas				1.380,83	
3.3.90.47.15	multas				134,18	
4.4.90.00.00	Aplicações Diretas	175.000,00	0,00	175.000,00	129.320,67	45.679,33
4.4.90.51.00	Obras e Instalações				125.816,67	
4.4.90.51.99	outras obras e instalações				125.816,67	
4.4.90.52.00	Equipamentos e Material Permanente				3.504,00	
4.4.90.52.99	outros equipamentos e material permanente				3.504,00	
06001.26.782.02.000059	Participação em Consorcios Publicos - CIDEMA	0,00	332.200,00	332.200,00	332.200,00	0,00
3.1.71.00.00	Transferência a Consórcios Público	0,00	28.000,00	28.000,00	28.000,00	0,00
3.1.71.70.00	Rateio pela Participação em Consórcio Público				28.000,00	
3.1.71.70.01	Participação em Consórcio Público				28.000,00	
3.3.71.00.00	Transferência a Consórcios Público	0,00	304.200,00	304.200,00	304.200,00	0,00
3.3.71.70.00	Rateio pela Participação em Consórcio Público				304.200,00	
3.3.71.70.01	Participação em Consórcio Público				304.200,00	
06002	OBRAS E SERVIÇOS URBANOS	2.165.650,00	0,00	2.165.650,00	1.983.292,90	182.357,10

Município de GUATAMBU

Competência: 2023

Código	Títulos	Autorizada R\$			Despesa Realizada	Diferenças
		Créd. Orçam. e Suplemen.	Créd. Esp. e Extraord.	Total		
06002.15	Urbanismo	2.165.650,00	0,00	2.165.650,00	1.983.292,90	182.357,10
06002.15.452	Serviços Urbanos	2.165.650,00	0,00	2.165.650,00	1.983.292,90	182.357,10
06002.15.452.01.000028	Ampliação da Rede Pública de Iluminação	55.000,00	0,00	55.000,00	55.000,00	0,00
4.4.90.00.00	Aplicações Diretas	55.000,00	0,00	55.000,00	55.000,00	0,00
4.4.90.51.00	Obras e Instalações				55.000,00	
4.4.90.51.99	outras obras e instalações				55.000,00	
06002.15.452.01.000029	Aquisição de Implementos para os Serviços Urbanos	0,00	0,00	0,00	0,00	0,00
4.4.90.00.00	Aplicações Diretas	0,00	0,00	0,00	0,00	0,00
06002.15.452.02.000025	Manutenção dos Serviços Urbanos	1.173.000,00	0,00	1.173.000,00	1.099.580,66	73.419,34
3.1.90.00.00	Aplicações Diretas	700.000,00	0,00	700.000,00	690.347,42	9.652,58
3.1.90.11.00	Vencimentos e Vantagens Fixas (Pessoal Civil)				541.314,21	
3.1.90.11.01	vencimentos e salários				488.774,20	
3.1.90.11.43	13º salário				46.871,21	
3.1.90.11.45	férias - abono constitucional				5.668,80	
3.1.90.13.00	Obrigações Patronais				137.851,66	
3.1.90.13.02	contribuições previdenciárias – INSS				137.851,66	
3.1.90.94.00	Indenizações e Restituições Trabalhistas				11.181,55	
3.1.90.94.07	indenização por demissão de servidor ou empregado				11.181,55	
3.3.90.00.00	Aplicações Diretas	440.000,00	0,00	440.000,00	404.119,24	35.880,76
3.3.90.30.00	Material de Consumo				137.313,17	
3.3.90.30.01	combustíveis e lubrificantes automotivos				50.000,00	
3.3.90.30.07	gêneros de alimentação				1.408,00	
3.3.90.30.16	material de expediente				532,00	
3.3.90.30.22	material de limpeza e produção de higienização				1.144,65	
3.3.90.30.24	material para manutenção de bens imóveis				145,79	
3.3.90.30.28	material de proteção e segurança				116,96	
3.3.90.30.39	material para manutenção de veículos				620,15	

Município de GUATAMBU

Competência: 2023

Código	Títulos	Autorizada R\$			Despesa Realizada	Diferenças
		Créd. Orçam. e Suplemen.	Créd. Esp. e Extraord.	Total		
3.3.90.30.51	materiais para conservação e manutenção de bens de uso comum do povo				1.848,00	
3.3.90.30.99	outros materiais de consumo				81.497,62	
3.3.90.34.00	Outras Despesas de Pessoal Decorrentes de Contratos de Terceirização				223.205,29	
3.3.90.34.01	substituição de mão-de-obra (LRF, art. 18, §1º)				223.205,29	
3.3.90.39.00	Outros Serviços de Terceiros (Pessoa Jurídica)				42.964,41	
3.3.90.39.19	manutenção e conservação de veículos				102,00	
3.3.90.39.43	serviços de energia elétrica				260,30	
3.3.90.39.44	serviços de água e esgoto				17.865,91	
3.3.90.39.47	serviços de comunicação em geral				923,65	
3.3.90.39.99	outros serviços de terceiros – pessoa jurídica				22.750,25	
3.3.90.39.64	Telefonia Fixa e Móvel (Que Não Integrem Pacote de Comunicação De Dados)				1.062,30	
3.3.90.40.00	Serviços de Tecnologia da Informação e Comunicação (TIC) – Pessoa Jurídica				114,04	
3.3.90.40.01	Locação de Equipamentos e Softwares				114,04	
3.3.90.47.00	Obrigações Tributárias e Contributivas				522,33	
3.3.90.47.10	taxas				522,33	
4.4.90.00.00	Aplicações Diretas	33.000,00	0,00	33.000,00	5.114,00	27.886,00
4.4.90.52.00	Equipamentos e Material Permanente				5.114,00	
4.4.90.52.99	outros equipamentos e material permanente				5.114,00	
06002.15.452.02.000026	Manutenção da Coleta do Lixo	490.000,00	0,00	490.000,00	467.183,51	22.816,49
3.3.90.00.00	Aplicações Diretas	490.000,00	0,00	490.000,00	467.183,51	22.816,49
3.3.90.39.00	Outros Serviços de Terceiros (Pessoa Jurídica)				467.183,51	
3.3.90.39.28	coleta de lixo e demais resíduos				467.183,51	
06002.15.452.02.000027	Manutenção da Iluminação Pública	392.650,00	0,00	392.650,00	361.528,73	31.121,27
3.3.90.00.00	Aplicações Diretas	392.650,00	0,00	392.650,00	361.528,73	31.121,27
3.3.90.39.00	Outros Serviços de Terceiros (Pessoa Jurídica)				337.440,56	
3.3.90.39.43	serviços de energia elétrica				301.450,02	
3.3.90.39.81	serviços bancários				57,50	

Município de GUATAMBU

Competência: 2023

Código	Títulos	Autorizada R\$			Despesa Realizada	Diferenças
		Créd. Orçam. e Suplemen.	Créd. Esp. e Extraord.	Total		
3.3.90.39.99	outros serviços de terceiros – pessoa jurídica				35.933,04	
3.3.90.47.00	Obrigações Tributárias e Contributivas				24.088,17	
3.3.90.47.10	taxas				24.088,17	
06002.15.452.02.000030	Programa de Incentivo ao Comercio	55.000,00	0,00	55.000,00	0,00	55.000,00
3.3.90.00.00	Aplicações Diretas	55.000,00	0,00	55.000,00	0,00	55.000,00
07001	SEC. AGRICULTURA E MEIO AMBIENTE	5.148.558,28	0,00	5.148.558,28	4.609.083,04	539.475,24
07001.20	Agricultura	5.148.558,28	0,00	5.148.558,28	4.609.083,04	539.475,24
07001.20.542	Controle Ambiental	33.000,00	0,00	33.000,00	0,00	33.000,00
07001.20.542.02.000036	Manutenção das Atividades do Meio Ambiente e Programas Ambientais	33.000,00	0,00	33.000,00	0,00	33.000,00
3.3.90.00.00	Aplicações Diretas	33.000,00	0,00	33.000,00	0,00	33.000,00
07001.20.605	Abastecimento	275.000,00	0,00	275.000,00	18.641,62	256.358,38
07001.20.605.02.000032	Programa de incentivo a Fontes e Captação de Águas Naturais e redes de Abastecimento	110.000,00	0,00	110.000,00	18.641,62	91.358,38
3.3.90.00.00	Aplicações Diretas	55.000,00	0,00	55.000,00	18.641,62	36.358,38
3.3.90.30.00	Material de Consumo				2.095,00	
3.3.90.30.99	outros materiais de consumo				2.095,00	
3.3.90.39.00	Outros Serviços de Terceiros (Pessoa Jurídica)				16.450,00	
3.3.90.39.99	outros serviços de terceiros – pessoa jurídica				16.450,00	
3.3.90.47.00	Obrigações Tributárias e Contributivas				96,62	
3.3.90.47.10	taxas				96,62	
4.4.90.00.00	Aplicações Diretas	55.000,00	0,00	55.000,00	0,00	55.000,00
07001.20.605.02.000033	Feira do Agricultor e Expo Guatambu	165.000,00	0,00	165.000,00	0,00	165.000,00
3.3.90.00.00	Aplicações Diretas	165.000,00	0,00	165.000,00	0,00	165.000,00
07001.20.606	Extensão Rural	4.840.558,28	0,00	4.840.558,28	4.590.441,42	250.116,86
07001.20.606.01.000037	Aquisição de Maquinas Agrícolas e Implementos	1.222.500,00	0,00	1.222.500,00	1.093.998,99	128.501,01
4.4.90.00.00	Aplicações Diretas	1.222.500,00	0,00	1.222.500,00	1.093.998,99	128.501,01
4.4.90.52.00	Equipamentos e Material Permanente				1.093.998,99	
4.4.90.52.40	máquinas e equipamentos agrícolas e rodoviários				893.998,99	

Município de GUATAMBU

Competência: 2023

Código	Títulos	Autorizada R\$			Despesa Realizada	Diferenças
		Créd. Orçam. e Suplemen.	Créd. Esp. e Extraord.	Total		
4.4.90.52.52	veículos de tração mecânica				200.000,00	
07001.20.606.02.000031	Manutenção das Atividades Agropecuárias	3.038.058,28	0,00	3.038.058,28	2.963.472,05	74.586,23
3.1.90.00.00	Aplicações Diretas	1.260.000,00	0,00	1.260.000,00	1.260.000,00	0,00
3.1.90.11.00	Vencimentos e Vantagens Fixas (Pessoal Civil)				1.033.408,14	
3.1.90.11.01	vencimentos e salários				928.540,30	
3.1.90.11.43	13º salário				71.991,23	
3.1.90.11.45	férias - abono constitucional				32.876,61	
3.1.90.13.00	Obrigações Patronais				190.957,20	
3.1.90.13.02	contribuições previdenciárias – INSS				190.957,20	
3.1.90.94.00	Indenizações e Restituições Trabalhistas				35.634,66	
3.1.90.94.07	indenização por demissão de servidor ou empregado				35.634,66	
3.3.71.00.00	Transferência a Consórcios Público	100.000,00	0,00	100.000,00	94.000,00	6.000,00
3.3.71.70.00	Rateio pela Participação em Consórcio Público				94.000,00	
3.3.71.70.01	Participação em Consórcio Público				94.000,00	
3.3.90.00.00	Aplicações Diretas	1.557.058,28	0,00	1.557.058,28	1.518.778,48	38.279,80
3.3.90.30.00	Material de Consumo				976.798,31	
3.3.90.30.01	combustíveis e lubrificantes automotivos				261.405,18	
3.3.90.30.04	gás engarrafado				0,00	
3.3.90.30.07	gêneros de alimentação				5.709,87	
3.3.90.30.16	material de expediente				5.183,91	
3.3.90.30.17	material de processamento de dados				525,44	
3.3.90.30.18	materiais e medicamentos p/uso veterinário				51.958,00	
3.3.90.30.21	material de copa e cozinha				398,00	
3.3.90.30.22	material de limpeza e produção de higienização				3.316,81	
3.3.90.30.23	uniformes, tecidos e aviamentos				8.424,00	
3.3.90.30.28	material de proteção e segurança				216,00	
3.3.90.30.39	material para manutenção de veículos				359.254,24	

Município de GUATAMBU

Competência: 2023

Código	Títulos	Autorizada R\$			Despesa Realizada	Diferenças
		Créd. Orçam. e Suplemen.	Créd. Esp. e Extraord.	Total		
3.3.90.30.41	material para utilização em gráfica				2.210,00	
3.3.90.30.99	outros materiais de consumo				278.196,86	
3.3.90.36.00	Outros Serviços de Terceiros (Pessoa Física)				40.837,44	
3.3.90.36.15	locação de imóveis				40.837,44	
3.3.90.39.00	Outros Serviços de Terceiros (Pessoa Jurídica)				455.860,69	
3.3.90.39.15	limpeza de veículos				2.799,50	
3.3.90.39.19	manutenção e conservação de veículos				73.664,96	
3.3.90.39.43	serviços de energia elétrica				17.126,35	
3.3.90.39.44	serviços de água e esgoto				395,24	
3.3.90.39.48	serviços de seleção e treinamento				240,00	
3.3.90.39.69	seguros em geral				31.200,00	
3.3.90.39.99	outros serviços de terceiros – pessoa jurídica				328.252,26	
3.3.90.39.64	Telefonia Fixa e Móvel (Que Não Integrem Pacote de Comunicação De Dados)				2.182,38	
3.3.90.40.00	Serviços de Tecnologia da Informação e Comunicação (TIC) – Pessoa Jurídica				28.393,44	
3.3.90.40.01	Locação de Equipamentos e Softwares				28.393,44	
3.3.90.47.00	Obrigações Tributárias e Contributivas				1.191,52	
3.3.90.47.10	taxas				1.191,52	
3.3.90.92.00	Despesas de Exercícios Anteriores				602,00	
3.3.90.92.99	outras despesas de exercícios anteriores				602,00	
3.3.90.93.00	Indenizações e Restituições				15.095,08	
3.3.90.93.02	restituições				15.095,08	
4.4.90.00.00	Aplicações Diretas	121.000,00	0,00	121.000,00	90.693,57	30.306,43
4.4.90.51.00	Obras e Instalações				48.107,17	
4.4.90.51.91	obras em andamento				48.107,17	
4.4.90.52.00	Equipamentos e Material Permanente				42.586,40	
4.4.90.52.35	equipamentos de processamento de dados				12.377,61	
4.4.90.52.42	mobiliário em geral				6.243,80	

Município de GUATAMBU

Competência: 2023

Código	Títulos	Autorizada R\$			Despesa Realizada	Diferenças
		Créd. Orçam. e Suplemen.	Créd. Esp. e Extraord.	Total		
4.4.90.52.99	outros equipamentos e material permanente				23.964,99	
07001.20.606.02.000034	Programa de Incentivo ao Gado Leiteiro/Corte e doenças relacionadas	580.000,00	0,00	580.000,00	532.970,38	47.029,62
3.3.90.00.00	Aplicações Diretas	580.000,00	0,00	580.000,00	532.970,38	47.029,62
3.3.90.30.00	Material de Consumo				153.109,74	
3.3.90.30.01	combustíveis e lubrificantes automotivos				29.525,00	
3.3.90.30.06	alimentos para animais				37.440,00	
3.3.90.30.14	material educativo e esportivo				37.440,00	
3.3.90.30.39	material para manutenção de veículos				10.872,80	
3.3.90.30.99	outros materiais de consumo				37.831,94	
3.3.90.36.00	Outros Serviços de Terceiros (Pessoa Física)				98.739,50	
3.3.90.36.99	outros serviços de terceiros – pessoa física				98.739,50	
3.3.90.39.00	Outros Serviços de Terceiros (Pessoa Jurídica)				279.486,50	
3.3.90.39.19	manutenção e conservação de veículos				0,00	
3.3.90.39.99	outros serviços de terceiros – pessoa jurídica				279.486,50	
3.3.90.93.00	Indenizações e Restituições				1.634,64	
3.3.90.93.99	diversas indenizações e restituições				1.634,64	
08001	FUNDO DE ASSISTÊNCIA SOCIAL	4.347.913,16	0,00	4.347.913,16	3.820.802,70	527.110,46
08001.08	Assistência Social	4.347.913,16	0,00	4.347.913,16	3.820.802,70	527.110,46
08001.08.241	Assistência ao Idoso	55.000,00	0,00	55.000,00	54.909,40	90,60
08001.08.241.02.000040	Manutenção dos Idosos	55.000,00	0,00	55.000,00	54.909,40	90,60
3.3.90.00.00	Aplicações Diretas	55.000,00	0,00	55.000,00	54.909,40	90,60
3.3.90.30.00	Material de Consumo				45.189,40	
3.3.90.30.07	gêneros de alimentação				31.847,85	
3.3.90.30.22	material de limpeza e produção de higienização				3.900,00	
3.3.90.30.24	material para manutenção de bens imóveis				5.096,55	
3.3.90.30.99	outros materiais de consumo				4.345,00	
3.3.90.39.00	Outros Serviços de Terceiros (Pessoa Jurídica)				9.720,00	

Município de GUATAMBU

Competência: 2023

Código	Títulos	Autorizada R\$			Despesa Realizada	Diferenças
		Créd. Orçam. e Suplemen.	Créd. Esp. e Extraord.	Total		
3.3.90.39.99	outros serviços de terceiros – pessoa jurídica				9.720,00	
08001.08.243	Assistência à Criança e ao Adolescente	55.000,00	0,00	55.000,00	54.908,28	91,72
08001.08.243.02.000041	Manutenção do Fia	55.000,00	0,00	55.000,00	54.908,28	91,72
3.3.90.00.00	Aplicações Diretas	55.000,00	0,00	55.000,00	54.908,28	91,72
3.3.90.14.00	Diárias Civil				4.346,23	
3.3.90.14.14	diárias no país – civil				4.346,23	
3.3.90.30.00	Material de Consumo				15.413,41	
3.3.90.30.07	gêneros de alimentação				6.935,91	
3.3.90.30.99	outros materiais de consumo				8.477,50	
3.3.90.39.00	Outros Serviços de Terceiros (Pessoa Jurídica)				35.148,64	
3.3.90.39.59	serviços de áudio, vídeo e foto				800,00	
3.3.90.39.69	seguros em geral				329,00	
3.3.90.39.81	serviços bancários				11,50	
3.3.90.39.99	outros serviços de terceiros – pessoa jurídica				34.008,14	
08001.08.244	Assistência Comunitária	4.237.913,16	0,00	4.237.913,16	3.710.985,02	526.928,14
08001.08.244.02.000038	Manutenção Do Bloco de Proteção Basica	1.070.731,16	0,00	1.070.731,16	551.312,18	519.418,98
3.3.90.00.00	Aplicações Diretas	947.424,56	0,00	947.424,56	448.697,92	498.726,64
3.3.90.30.00	Material de Consumo				381.809,92	
3.3.90.30.04	gás engarrafado				2.850,00	
3.3.90.30.07	gêneros de alimentação				179.953,73	
3.3.90.30.14	material educativo e esportivo				6.087,50	
3.3.90.30.16	material de expediente				18.070,19	
3.3.90.30.17	material de processamento de dados				941,07	
3.3.90.30.20	material de cama, mesa e banho				2.595,00	
3.3.90.30.21	material de copa e cozinha				6.655,11	
3.3.90.30.22	material de limpeza e produção de higienização				1.745,09	
3.3.90.30.26	material elétrico e eletrônico				1.040,00	

Município de GUATAMBU

Competência: 2023

Código	Títulos	Autorizada R\$			Despesa Realizada	Diferenças
		Créd. Orçam. e Suplemen.	Créd. Esp. e Extraord.	Total		
3.3.90.30.41	material para utilização em gráfica				14.114,00	
3.3.90.30.44	material de sinalização visual e afins				3.712,00	
3.3.90.30.49	bilhetes de passagens				6.149,68	
3.3.90.30.99	outros materiais de consumo				137.896,55	
3.3.90.32.00	Material, Bens ou Serviço para Distribuição Gratuita				36.807,40	
3.3.90.32.03	gêneros alimentícios				36.807,40	
3.3.90.39.00	Outros Serviços de Terceiros (Pessoa Jurídica)				29.623,00	
3.3.90.39.16	manutenção e conservação de bens imóveis				2.288,00	
3.3.90.39.81	serviços bancários				681,00	
3.3.90.39.99	outros serviços de terceiros – pessoa jurídica				26.654,00	
3.3.90.47.00	Obrigações Tributárias e Contributivas				457,60	
3.3.90.47.18	contribuição previdenciária sobre serviços de terceiros - PF				457,60	
3.3.90.52.00	Equipamentos e Material Permanente				0,00	
3.3.90.52.35	equipamentos de processamento de dados				0,00	
4.4.90.00.00	Aplicações Diretas	123.306,60	0,00	123.306,60	102.614,26	20.692,34
4.4.90.52.00	Equipamentos e Material Permanente				102.614,26	
4.4.90.52.12	aparelhos e utensílios domésticos				1.936,00	
4.4.90.52.33	equipamentos para áudio, vídeo e foto				630,00	
4.4.90.52.35	equipamentos de processamento de dados				16.421,26	
4.4.90.52.36	máquinas, instalações e utensílios de escritório				8.050,00	
4.4.90.52.42	mobiliário em geral				72.067,00	
4.4.90.52.99	outros equipamentos e material permanente				3.510,00	
08001.08.244.02.000039	Manutenção das Atividades de Assistência Social Geral	3.167.182,00	0,00	3.167.182,00	3.159.672,84	7.509,16
3.1.90.00.00	Aplicações Diretas	1.750.000,00	0,00	1.750.000,00	1.750.000,00	0,00
3.1.90.11.00	Vencimentos e Vantagens Fixas (Pessoal Civil)				1.437.481,39	
3.1.90.11.01	vencimentos e salários				1.263.327,32	
3.1.90.11.43	13º salário				100.264,75	

Município de GUATAMBU

Competência: 2023

Código	Títulos	Autorizada R\$			Despesa Realizada	Diferenças
		Créd. Orçam. e Suplemen.	Créd. Esp. e Extraord.	Total		
3.1.90.11.45	férias - abono constitucional				73.889,32	
3.1.90.13.00	Obrigações Patronais				271.894,49	
3.1.90.13.02	contribuições previdenciárias – INSS				271.894,49	
3.1.90.94.00	Indenizações e Restituições Trabalhistas				40.624,12	
3.1.90.94.07	indenização por demissão de servidor ou empregado				40.624,12	
3.3.90.00.00	Aplicações Diretas	1.275.000,00	0,00	1.275.000,00	1.267.994,33	7.005,67
3.3.90.14.00	Diárias Civil				28.189,69	
3.3.90.14.14	diárias no país – civil				28.189,69	
3.3.90.30.00	Material de Consumo				402.787,41	
3.3.90.30.01	combustíveis e lubrificantes automotivos				57.851,07	
3.3.90.30.07	gêneros de alimentação				96.576,27	
3.3.90.30.14	material educativo e esportivo				3.810,00	
3.3.90.30.16	material de expediente				3.743,57	
3.3.90.30.17	material de processamento de dados				120,00	
3.3.90.30.21	material de copa e cozinha				320,00	
3.3.90.30.22	material de limpeza e produção de higienização				13.874,74	
3.3.90.30.39	material para manutenção de veículos				69.435,34	
3.3.90.30.41	material para utilização em gráfica				6.120,00	
3.3.90.30.44	material de sinalização visual e afins				3.635,00	
3.3.90.30.49	bilhetes de passagens				3.939,28	
3.3.90.30.99	outros materiais de consumo				143.362,14	
3.3.90.32.00	Material, Bens ou Serviço para Distribuição Gratuita				174.560,00	
3.3.90.32.03	gêneros alimentícios				174.560,00	
3.3.90.34.00	Outras Despesas de Pessoal Decorrentes de Contratos de Terceirização				138.121,25	
3.3.90.34.01	substituição de mão-de-obra (LRF, art. 18, §1º)				138.121,25	
3.3.90.36.00	Outros Serviços de Terceiros (Pessoa Física)				7.427,55	
3.3.90.36.99	outros serviços de terceiros – pessoa física				7.427,55	

Município de GUATAMBU

Competência: 2023

Código	Títulos	Autorizada R\$			Despesa Realizada	Diferenças
		Créd. Orçam. e Suplemen.	Créd. Esp. e Extraord.	Total		
3.3.90.39.00	Outros Serviços de Terceiros (Pessoa Jurídica)				394.971,30	
3.3.90.39.15	limpeza de veículos				3.304,50	
3.3.90.39.19	manutenção e conservação de veículos				62.017,89	
3.3.90.39.43	serviços de energia elétrica				12.211,01	
3.3.90.39.44	serviços de água e esgoto				1.507,58	
3.3.90.39.50	serviços médico-hospitalar, odontológico e laboratorial				6.500,00	
3.3.90.39.69	seguros em geral				5.403,96	
3.3.90.39.77	vigilância ostensiva/monitorada				72.808,00	
3.3.90.39.81	serviços bancários				843,50	
3.3.90.39.99	outros serviços de terceiros – pessoa jurídica				228.387,09	
3.3.90.39.64	Telefonia Fixa e Móvel (Que Não Integrem Pacote de Comunicação De Dados)				1.987,77	
3.3.90.40.00	Serviços de Tecnologia da Informação e Comunicação (TIC) – Pessoa Jurídica				10.142,93	
3.3.90.40.01	Locação de Equipamentos e Softwares				10.142,93	
3.3.90.43.00	Subvenções Sociais				46.945,36	
3.3.90.43.99	outras subvenções sociais				46.945,36	
3.3.90.47.00	Obrigações Tributárias e Contributivas				2.518,32	
3.3.90.47.10	taxas				1.114,19	
3.3.90.47.15	multas				104,13	
3.3.90.47.18	contribuição previdenciária sobre serviços de terceiros - PF				1.300,00	
3.3.90.48.00	Outros Auxílios Financeiros a Pessoas Físicas				62.330,52	
3.3.90.48.01	auxílio financeiro a pessoas físicas				62.330,52	
4.4.90.00.00	Aplicações Diretas	142.182,00	0,00	142.182,00	141.678,51	503,49
4.4.90.52.00	Equipamentos e Material Permanente				141.678,51	
4.4.90.52.33	equipamentos para áudio, vídeo e foto				3.769,00	
4.4.90.52.35	equipamentos de processamento de dados				11.554,96	
4.4.90.52.42	mobiliário em geral				20.032,00	
4.4.90.52.48	veículos diversos				86.400,00	

Município de GUATAMBU

Competência: 2023

Código	Títulos	Autorizada R\$			Despesa Realizada	Diferenças
		Créd. Orçam. e Suplemen.	Créd. Esp. e Extraord.	Total		
4.4.90.52.99	outros equipamentos e material permanente				19.922,55	
08003	FUNDO DE HABITAÇÃO	77.500,00	0,00	77.500,00	59.744,63	17.755,37
08003.16	Habitação	77.500,00	0,00	77.500,00	59.744,63	17.755,37
08003.16.482	Habitação Urbana	77.500,00	0,00	77.500,00	59.744,63	17.755,37
08003.16.482.02.000042	Melhoramento de Unidades Habitacionais	77.500,00	0,00	77.500,00	59.744,63	17.755,37
3.3.90.00.00	Aplicações Diretas	61.000,00	0,00	61.000,00	59.744,63	1.255,37
3.3.90.30.00	Material de Consumo				55.356,59	
3.3.90.30.99	outros materiais de consumo				55.356,59	
3.3.90.39.00	Outros Serviços de Terceiros (Pessoa Jurídica)				4.388,04	
3.3.90.39.99	outros serviços de terceiros – pessoa jurídica				4.388,04	
4.4.90.00.00	Aplicações Diretas	16.500,00	0,00	16.500,00	0,00	16.500,00
	Total da Unidade Gestora	57.374.940,24	1.477.200,00	58.852.140,24	51.831.436,46	7.020.703,78

Unidade Gestora: Câmara Municipal de Guatambu

Código	Títulos	Autorizada R\$			Despesa Realizada	Diferenças
		Créd. Orçam. e Suplemen.	Créd. Esp. e Extraord.	Total		
01001	CAMARA MUNICIPAL DE VEREADORES DE GUATAMBU	2.087.000,00	15.000,00	2.102.000,00	2.079.858,34	22.141,66
01001.01	Legislativa	2.087.000,00	15.000,00	2.102.000,00	2.079.858,34	22.141,66
01001.01.031	Ação Legislativa	2.087.000,00	15.000,00	2.102.000,00	2.079.858,34	22.141,66
01001.01.031.01.000002	Ampliação e Reforma do Espaço Legislativo	516.100,00	0,00	516.100,00	514.596,13	1.503,87
4.4.90.00.00	Aplicações Diretas	516.100,00	0,00	516.100,00	514.596,13	1.503,87
4.4.90.51.00	Obras e Instalações				514.596,13	
4.4.90.51.80	estudos e projetos				16.100,00	
4.4.90.51.91	obras em andamento				498.496,13	
01001.01.031.02.000001	Manutenção das Atividades Legislativas	1.570.900,00	0,00	1.570.900,00	1.562.192,25	8.707,75
3.1.90.00.00	Aplicações Diretas	1.229.446,94	0,00	1.229.446,94	1.225.230,26	4.216,68
3.1.90.11.00	Vencimentos e Vantagens Fixas (Pessoal Civil)				1.014.607,78	
3.1.90.11.01	vencimentos e salários				952.547,02	

Município de GUATAMBU

Competência: 2023

Código	Títulos	Autorizada R\$			Despesa Realizada	Diferenças
		Créd. Orçam. e Suplemen.	Créd. Esp. e Extraord.	Total		
3.1.90.11.43	13º salário				43.356,42	
3.1.90.11.45	férias - abono constitucional				18.704,34	
3.1.90.13.00	Obrigações Patronais				210.622,48	
3.1.90.13.02	contribuições previdenciárias – INSS				210.622,48	
3.3.50.00.00	Transferências a Instituições Privadas sem Fins Lucrativos	22.800,00	0,00	22.800,00	22.800,00	0,00
3.3.50.39.00	Outros Serviços de Terceiros (Pessoa Jurídica)				22.800,00	
3.3.50.39.99	outros serviços de terceiros – pessoa jurídica				22.800,00	
3.3.90.00.00	Aplicações Diretas	296.000,00	0,00	296.000,00	292.130,95	3.869,05
3.3.90.13.00	Obrigações Patronais				282,94	
3.3.90.13.15	multas				244,44	
3.3.90.13.17	juros				38,50	
3.3.90.14.00	Diárias Civil				121.234,36	
3.3.90.14.14	diárias no país – civil				121.234,36	
3.3.90.30.00	Material de Consumo				12.175,41	
3.3.90.30.04	gás engarrafado				70,00	
3.3.90.30.16	material de expediente				5.062,57	
3.3.90.30.21	material de copa e cozinha				1.855,85	
3.3.90.30.22	material de limpeza e produção de higienização				1.264,61	
3.3.90.30.24	material para manutenção de bens imóveis				1.212,00	
3.3.90.30.25	material para manutenção de bens móveis				1.432,88	
3.3.90.30.26	material elétrico e eletrônico				73,45	
3.3.90.30.28	material de proteção e segurança				1.139,05	
3.3.90.30.99	outros materiais de consumo				65,00	
3.3.90.33.00	Passagens e Despesas com Locomoção				48.808,48	
3.3.90.33.01	passagens para o país				45.033,91	
3.3.90.33.03	taxas de embarque, seguro, fretamento e pedágio				3.774,57	
3.3.90.34.00	Outras Despesas de Pessoal Decorrentes de Contratos de Terceirização				3.821,60	

Município de GUATAMBU

Competência: 2023

Código	Títulos	Autorizada R\$			Despesa Realizada	Diferenças
		Créd. Orçam. e Suplemen.	Créd. Esp. e Extraord.	Total		
3.3.90.34.01	substituição de mão-de-obra (LRF, art. 18, §1º)				3.821,60	
3.3.90.39.00	Outros Serviços de Terceiros (Pessoa Jurídica)				40.840,09	
3.3.90.39.12	locação de máquinas e equipamentos				2.956,19	
3.3.90.39.16	manutenção e conservação de bens imóveis				2.112,00	
3.3.90.39.17	manutenção e conservação de máquinas e equipamentos				295,00	
3.3.90.39.20	manutenção e conservação de bens móveis de outras naturezas				50,00	
3.3.90.39.22	exposições, congressos e conferências				19.831,50	
3.3.90.39.25	serviços de instalação de máquinas, equipamentos e afins				100,00	
3.3.90.39.43	serviços de energia elétrica				4.786,69	
3.3.90.39.44	serviços de água e esgoto				769,30	
3.3.90.39.47	serviços de comunicação em geral				1.333,83	
3.3.90.39.48	serviços de seleção e treinamento				390,00	
3.3.90.39.63	serviços gráficos e editoriais				307,50	
3.3.90.39.69	seguros em geral				1.458,43	
3.3.90.39.78	limpeza e conservação				3.057,00	
3.3.90.39.81	serviços bancários				468,60	
3.3.90.39.99	outros serviços de terceiros – pessoa jurídica				2.372,49	
3.3.90.39.64	Telefonia Fixa e Móvel (Que Não Integrem Pacote de Comunicação De Dados)				551,56	
3.3.90.40.00	Serviços de Tecnologia da Informação e Comunicação (TIC) – Pessoa Jurídica				49.000,36	
3.3.90.40.01	Locação de Equipamentos e Softwares				31.020,00	
3.3.90.40.06	Suporte a Usuários de Tic				480,00	
3.3.90.40.08	Serviços Técnicos Profissionais de Tic				9.582,36	
3.3.90.40.99	Outros Serviços de Tecnologia da Informação e Comunicação				7.918,00	
3.3.90.46.00	Auxílio Alimentação				15.967,71	
3.3.90.46.01	auxilio-alimentação em pecúnia				15.967,71	
3.3.93.00.00	Aplicação Direta Decorrente de Operação de Órgãos, Fundos e Entidades dos Orçam. Fiscal e da Segurid	6.014,16	0,00	6.014,16	6.014,16	0,00
3.3.93.40.00	Serviços de Tecnologia da Informação e Comunicação (TIC) – Pessoa				6.014,16	



Município de GUATAMBU

Competência: 2023

Código	Títulos	Autorizada R\$			Despesa Realizada	Diferenças
		Créd. Orçam. e Suplemen.	Créd. Esp. e Extraord.	Total		
3.3.93.40.00	Jurídica				6.014,16	
3.3.93.40.99	Outros Serviços de Tecnologia da Informação e Comunicação				6.014,16	
4.4.90.00.00	Aplicações Diretas	16.638,90	0,00	16.638,90	16.016,88	622,02
4.4.90.52.00	Equipamentos e Material Permanente				16.016,88	
4.4.90.52.06	aparelhos e equipamentos de comunicação				399,00	
4.4.90.52.30	máquinas e equipamentos energéticos				510,00	
4.4.90.52.33	equipamentos para áudio, vídeo e foto				3.749,90	
4.4.90.52.35	equipamentos de processamento de dados				2.867,98	
4.4.90.52.42	mobiliário em geral				8.490,00	
01001.01.031.02.000063	Apoio ao Vereador Mirim	0,00	15.000,00	15.000,00	3.069,96	11.930,04
3.3.90.00.00	Aplicações Diretas	0,00	15.000,00	15.000,00	3.069,96	11.930,04
3.3.90.32.00	Material, Bens ou Serviço para Distribuição Gratuita				2.109,96	
3.3.90.32.99	outros materiais de distribuição gratuita				2.109,96	
3.3.90.39.00	Outros Serviços de Terceiros (Pessoa Jurídica)				960,00	
3.3.90.39.99	outros serviços de terceiros – pessoa jurídica				960,00	
	Total da Unidade Gestora	2.087.000,00	15.000,00	2.102.000,00	2.079.858,34	22.141,66
	Total Geral	59.461.940,24	1.492.200,00	60.954.140,24	53.911.294,80	7.042.845,44

BALANÇO ORÇAMENTÁRIO - ANEXO 12
ORÇAMENTOS FISCAL E DA SEGURIDADE SOCIAL

Município de GUATAMBU

Competência: 06/2023

	Previsão Inicial	Previsão Atualizada	Receitas Realizadas	Saldo
	(a)	(b)	(c)	(d)=(c-b)
RECEITAS ORÇAMENTÁRIAS	37.669.290,00	37.669.290,00	52.384.372,75	14.715.082,75
Receitas Correntes (I)	37.669.290,00	37.669.290,00	50.525.164,03	12.855.874,03
Impostos, Taxas e Contribuições de Melhorias	5.265.640,00	5.265.640,00	6.067.976,53	802.336,53
Receitas de Contribuições	396.000,00	396.000,00	529.190,92	133.190,92
Receita Patrimonial	207.150,00	207.150,00	1.057.643,65	850.493,65
Receita Agropecuária	1.100,00	1.100,00	0,00	-1.100,00
Receita Industrial	30.000,00	30.000,00	52,17	-29.947,83
Receita de Serviços	155.100,00	155.100,00	548.694,98	393.594,98
Transferências Correntes	31.534.300,00	31.534.300,00	42.082.694,22	10.548.394,22
Outras Receitas Correntes	80.000,00	80.000,00	238.911,56	158.911,56
Receitas de Capital (II)	0,00	0,00	1.859.208,72	1.859.208,72
Operações de Crédito	0,00	0,00	0,00	0,00
Alienação de Bens	0,00	0,00	0,00	0,00
Amortização de Empréstimos	0,00	0,00	0,00	0,00
Transferências de Capital	0,00	0,00	1.859.208,72	1.859.208,72
Outras Receitas de Capital	0,00	0,00	0,00	0,00
RECEITAS INTRA-ORÇAMENTÁRIAS (III)	0,00	0,00	0,00	0,00
SUBTOTAL DAS RECEITAS (IV) = (I + II + III)	37.669.290,00	37.669.290,00	52.384.372,75	14.715.082,75
Operações de Crédito / Refinanciamento (V)	0,00	0,00	6.200.000,00	6.200.000,00
Operações de Crédito Internas	0,00	0,00	6.200.000,00	6.200.000,00
Mobiliária	0,00	0,00	0,00	0,00
Contratual	0,00	0,00	6.200.000,00	6.200.000,00
Operações de Crédito Externas	0,00	0,00	0,00	0,00
Mobiliária	0,00	0,00	0,00	0,00
Contratual	0,00	0,00	0,00	0,00
SUBTOTAL COM REFINANCIAMENTO (VI) = IV + V)	37.669.290,00	37.669.290,00	58.584.372,75	20.915.082,75
DÉFICIT (VII)				
TOTAL (VIII = VI + VII)	37.669.290,00	37.669.290,00	58.584.372,75	20.915.082,75
Saldos de Exercícios Anteriores				
Recursos Arrecadados em Exercícios Anteriores	0,00	0,00	0,00	0,00
Superávit Financeiro		3.869.165,65		
Reabertura de créditos adicionais		0,00		



BALANÇO ORÇAMENTÁRIO - ANEXO 12
ORÇAMENTOS FISCAL E DA SEGURIDADE SOCIAL

Município de GUATAMBU

Competência: 06/2023

	Dotação Inicial	Dotação Atualizada	Despesas Empenhadas	Despesas Liquidadas	Despesas Pagas	Saldo da Dotação
	(e)	(f)	(g)	(h)	(i)	(j) = (f-g)
DESPESAS ORÇAMENTÁRIAS	42.692.090,00	60.926.640,24	53.911.294,80	52.957.695,77	52.316.058,64	7.015.345,44
Despesas Correntes (IX)	37.622.758,74	50.878.510,12	46.293.404,06	45.854.433,95	45.240.094,27	4.585.106,06
Pessoal e Encargos Sociais	18.347.128,74	23.570.923,30	22.904.551,80	22.904.551,80	22.638.786,19	666.371,50
Juros e Encargos da Dívida	200.000,00	635.000,00	538.627,28	538.627,28	538.627,28	96.372,72
Outras Despesas Correntes	19.075.630,00	26.672.586,82	22.850.224,98	22.411.254,87	22.062.680,80	3.822.361,84
Despesas de Capital (X)	5.069.331,26	10.048.130,12	7.617.890,74	7.103.261,82	7.075.964,37	2.430.239,38
Investimentos	4.069.331,26	9.908.130,12	7.597.383,73	7.082.754,81	7.055.457,36	2.310.746,39
Inversões Financeiras	0,00	0,00	0,00	0,00	0,00	0,00
Amortização da Dívida(*)	1.000.000,00	140.000,00	20.507,01	20.507,01	20.507,01	119.492,99
Reserva de Contingência (XI)	27.500,00	27.500,00				27.500,00
DESPESAS INTRA-ORÇAMENTÁRIAS (XII)	0,00	0,00	0,00	0,00	0,00	0,00
SUBTOTAL DAS DESPESAS (XIII) = (IX + X + XI + XII)	42.719.590,00	60.954.140,24	53.911.294,80	52.957.695,77	52.316.058,64	7.042.845,44
Superávit (XIV)			4.673.077,95			-4.673.077,95
TOTAL (XV = XIII + XIV)	42.719.590,00	60.954.140,24	58.584.372,75	52.957.695,77	52.316.058,64	2.369.767,49
Reserva do RPPS	0,00	0,00				0,00

(*) Incluída a Amortização da Dívida/Refinanciamento

AMORTIZAÇÃO DA DÍVIDA / REFINANCIAMENTO

Município de GUATAMBU

Competência: 06/2023

	Despesa Empenhada	Despesa Liquidada	Despesa Paga
Amortização da Dívida Interna	0,00	0,00	0,00
Dívida Mobiliária	0,00	0,00	0,00
Outras Dívidas	0,00	0,00	0,00
Amortização da Dívida Externa	0,00	0,00	0,00
Dívida Mobiliária	0,00	0,00	0,00
Outras Dívidas	0,00	0,00	0,00
TOTAL	0,00	0,00	0,00

Município de GUATAMBU

Competência: 06/2023

Inscritos

	Em Exercícios Anteriores	Em 31 de Dezembro do Exercício Anterior	Liquidados	Pagos	Cancelados	Saldo
	(a)	(b)	(c)	(d)	(e)	(f) = (a+b-d-e)
Despesas Correntes	16.450,00	69.855,25	65.134,95	65.134,95	21.170,30	0,00
Pessoal e Encargos Sociais	0,00	0,00	0,00	0,00	0,00	0,00
Juros e Encargos da Dívida	0,00	0,00	0,00	0,00	0,00	0,00
Outras Despesas Correntes	16.450,00	69.855,25	65.134,95	65.134,95	21.170,30	0,00
Despesas de Capital	142.779,12	2.697.405,99	2.303.847,41	2.303.847,41	168.475,69	367.862,01
Investimentos	142.779,12	2.697.405,99	2.303.847,41	2.303.847,41	168.475,69	367.862,01
Inversões Financeiras	0,00	0,00	0,00	0,00	0,00	0,00
Amortização da Dívida	0,00	0,00	0,00	0,00	0,00	0,00
TOTAL	159.229,12	2.767.261,24	2.368.982,36	2.368.982,36	189.645,99	367.862,01

EXECUÇÃO DOS RESTOS A PAGAR PROCESSADOS

Município de GUATAMBU

Competência: 06/2023

	Inscritos		Pagos	Cancelados	Saldo
	Em Exercícios Anteriores	Em 31 de Dezembro do Exercício Anterior			
	(a)	(b)			
Despesas Correntes	0,00	482.157,13	482.157,13	0,00	0,00
Pessoal e Encargos Sociais	0,00	267.897,24	267.897,24	0,00	0,00
Juros e Encargos da Dívida	0,00	0,00	0,00	0,00	0,00
Outras Despesas Correntes	0,00	214.259,89	214.259,89	0,00	0,00
Despesas de Capital	0,00	1.661.500,00	404.500,00	1.257.000,00	0,00
Investimentos	0,00	1.661.500,00	404.500,00	1.257.000,00	0,00
Inversões Financeiras	0,00	0,00	0,00	0,00	0,00
Amortização da Dívida	0,00	0,00	0,00	0,00	0,00
TOTAL	0,00	2.143.657,13	886.657,13	1.257.000,00	0,00



BALANÇO FINANCEIRO - ANEXO 13

Município de GUATAMBU

Competência: 06/2023

INGRESSOS

	Exercício Atual	Exercício Anterior
Receita Orçamentária (I)	58.584.372,75	52.211.944,87
Não Vinculada	35.297.661,56	24.533.133,33
Vinculada	23.286.711,19	27.678.811,54
Transferências Financeiras Recebidas (II)	2.074.141,74	1.853.167,42
Transferências Recebidas para a Execução Orçamentária	2.074.141,74	1.853.167,42
Transferências Recebidas Independentes da Execução Orçamentária	0,00	0,00
Transferências Recebidas para Aporte de recursos para o RPPS	0,00	0,00
Recebimentos Extraorçamentários (III)	6.122.922,10	8.251.343,65
Inscrição de Restos a Pagar Não Processados	953.599,03	2.767.261,24
Inscrição de Restos a Pagar Processados	641.637,13	2.143.657,13
Depósitos Restituíveis e Valores Vinculados	4.527.685,94	3.340.425,28
Outros Recebimentos Extraorçamentários	0,00	0,00
Saldo do Exercício Anterior (IV)	9.827.841,85	6.183.083,88
Caixa e Equivalentes de Caixa	9.827.841,85	6.183.083,88
Depósitos Restituíveis e Valores Vinculados	0,00	0,00
Investimentos e aplicações temporárias a curto prazo	0,00	0,00
Investimentos e aplicações temporárias a longo prazo	0,00	0,00
TOTAL(V) = (I + II + III + IV)	76.609.278,44	68.499.539,82





BALANÇO FINANCEIRO - ANEXO 13

Município de GUATAMBU

Competência: 06/2023

DISPÊNDIOS

	Exercício Atual	Exercício Anterior
Despesa Orçamentária (VI)	53.911.294,80	51.632.568,43
Não Vinculada	35.825.852,77	18.176.084,44
Vinculada	18.085.442,03	33.456.483,99
Transferências Financeiras Concedidas (VII)	2.074.141,74	1.838.461,70
Transferências Concedidas para a Execução Orçamentária	2.074.141,74	1.838.461,70
Transferências Concedidas Independentes da Execução Orçamentária	0,00	0,00
Transferências Concedidas para Aporte de recursos para o RPPS	0,00	0,00
Pagamentos Extraorçamentários (VIII)	7.662.147,72	5.200.667,84
Pagamentos de Restos a Pagar Não Processados	2.368.982,36	1.718.577,56
Pagamentos de Restos a Pagar Processados	886.657,13	300.159,90
Depósitos Restituíveis e Valores Vinculados	4.406.508,23	3.181.930,42
Outros Pagamentos Extraorçamentários	0,00	-0,04
Saldo para o Exercício Seguinte (IX)	12.961.694,18	9.827.841,85
Caixa e Equivalentes de Caixa	12.961.694,18	9.827.841,85
Depósitos Restituíveis e Valores Vinculados	0,00	0,00
Investimentos e aplicações temporárias a curto prazo	0,00	0,00
Investimentos e aplicações temporárias a longo prazo	0,00	0,00
TOTAL(X) = (VI + VII + VIII + IX)	76.609.278,44	68.499.539,82





Município de GUATAMBU

Receitas Orçamentárias segundo as Fontes de Recursos - Anexo 1 ao Balanço Financeiro

Competência: 06/2023

Código	Especificação	Valor
6.2.1.2.0.00.00	RECEITA REALIZADA	
	500 - Recursos não Vinculados de Impostos	41.912.371,25
	540 - Transferências do FUNDEB - Impostos e Transferências de Impostos	6.988.285,17
	542 - Transferências do FUNDEB - Complementação da União - VAAT	18.586,31
	550 - Transferência do Salário-Educação	708.804,22
	551 - Transferências de Recursos do FNDE referentes ao Programa Dinheiro Direto na Escola (PDDE)	1.325,36
	552 - Transferências de Recursos do FNDE referentes ao Programa Nacional de Alimentação Escolar (PNA)	141.370,91
	553 - Transferências de Recursos do FNDE Referentes ao Programa Nacional de Apoio ao Transporte Esco	229.531,52
	569 - Outras Transferências de Recursos do FNDE	123.383,35
	571 - Transferências do Estado referentes a Convênios e Instrumentos Congêneres vinculados à Educaçã	630.798,47
	600 - Transferências Fundo a Fundo de Recursos do SUS provenientes do Governo Federal - Bloco de Man	990.224,71
	604 - Transferências provenientes do Governo Federal destinadas ao vencimento dos agentes comunitári	161.040,00
	621 - Transferências Fundo a Fundo de Recursos do SUS provenientes do Governo Estadual	226.987,03
	631 - Transferências do Governo Federal referentes a Convênios e Instrumentos Congêneres vinculados	1.307.214,22
	632 - Transferências do Estado referentes a Convênios e Instrumentos Congêneres vinculados à Saúde	78.588,32
	660 - Transferência de Recursos do Fundo Nacional de Assistência Social - FNAS	1.607.506,79
	661 - Transferência de Recursos dos Fundos Estaduais de Assistência Social	114.196,23
	701 - Outras Transferências de Convênios ou Instrumentos Congêneres dos Estados	1.175.973,16
	704 - Transferências da União Referentes a Compensações Financeiras pela Exploração de Recursos Natu	311.776,86
	707 - Transferências da União – inciso I do art. 5º da Lei Complementar 173/2020	107,32
	708 - Transferência da União Referente à Compensação Financeira de Recursos Minerais	154.167,29
	709 - Transferência da União referente à Compensação Financeira de Recursos Hídricos	537.494,86
	710 - Transferência Especial dos Estados	747.628,34





Município de GUATAMBU

Receitas Orçamentárias segundo as Fontes de Recursos - Anexo 1 ao Balanço Financeiro

Competência: 06/2023

715 - Transferências Destinadas ao Setor Cultural - LC nº 195/2022 – Art. 5º - Audiovisual	43.543,52
716 - Transferências Destinadas ao Setor cultural - LC nº 195/2022 – Art. 8º - Demais Setores da Cul	17.638,89
750 - Recursos da Contribuição de Intervenção no Domínio Econômico - CIDE	8.636,81
751 - Recursos da Contribuição para o Custeio do Serviço de Iluminação Pública - COSIP	535.393,76
752 - Recursos Vinculados ao Trânsito	109.391,63
754 - Recursos de Operações de Crédito	6.297.455,86
755 - Recursos de Alienação de Bens/Ativos - Administração Direta	19.660,28
TOTAL GERAL	65.199.082,44



**Município de GUATAMBU**

Deduções da Receita Orçamentária segundo as Fontes de Recurso - Anexo 2 ao Balanço Financeiro

Competência: 06/2023

Código	Especificação	Valor
6.2.1.3.0.00.00	DEDUÇÃO RECEITA REALIZADA	
	500 - Recursos não Vinculados de Impostos	6.614.709,69
	TOTAL GERAL	6.614.709,69





Município de GUATAMBU

Despesas Orçamentárias segundo as Fontes de Recurso - Anexo 3 ao Balanço Financeiro

Competência: 06/2023

Código	Especificação	Valor
6.2.2.1.3.00.00	DESPESAS ORÇAMENTÁRIAS	
	500 - Recursos não Vinculados de Impostos	35.825.852,77
	540 - Transferências do FUNDEB - Impostos e Transferências de Impostos	6.973.243,56
	542 - Transferências do FUNDEB - Complementação da União - VAAT	18.586,31
	550 - Transferência do Salário-Educação	992.741,11
	552 - Transferências de Recursos do FNDE referentes ao Programa Nacional de Alimentação Escolar (PNA	141.216,89
	553 - Transferências de Recursos do FNDE Referentes ao Programa Nacional de Apoio ao Transporte Esco	300.704,20
	571 - Transferências do Estado referentes a Convênios e Instrumentos Congêneres vinculados à Educação	774.148,83
	600 - Transferências Fundo a Fundo de Recursos do SUS provenientes do Governo Federal - Bloco de Man	1.042.201,46
	604 - Transferências provenientes do Governo Federal destinadas ao vencimento dos agentes comunitári	130.883,88
	621 - Transferências Fundo a Fundo de Recursos do SUS provenientes do Governo Estadual	231.823,65
	631 - Transferências do Governo Federal referentes a Convênios e Instrumentos Congêneres vinculados	1.277.099,37
	632 - Transferências do Estado referentes a Convênios e Instrumentos Congêneres vinculados à Saúde	76.050,31
	660 - Transferência de Recursos do Fundo Nacional de Assistência Social - FNAS	404.240,37
	661 - Transferência de Recursos dos Fundos Estaduais de Assistência Social	147.071,81
	701 - Outras Transferências de Convênios ou Instrumentos Congêneres dos Estados	435.091,88
	704 - Transferências da União Referentes a Compensações Financeiras pela Exploração de Recursos Natu	548.566,37
	708 - Transferência da União Referente à Compensação Financeira de Recursos Minerais	39.791,86
	709 - Transferência da União referente à Compensação Financeira de Recursos Hídricos	381.345,62
	710 - Transferência Especial dos Estados	320.468,37
	750 - Recursos da Contribuição de Intervenção no Domínio Econômico - CIDE	15,49
	751 - Recursos da Contribuição para o Custeio do Serviço de Iluminação Pública - COSIP	416.528,73
	752 - Recursos Vinculados ao Trânsito	77.584,42
	754 - Recursos de Operações de Crédito	2.768.037,54





Município de GUATAMBU

Despesas Orçamentárias segundo as Fontes de Recurso - Anexo 3 ao Balanço Financeiro

Competência: 06/2023

755 - Recursos de Alienação de Bens/Ativos - Administração Direta	588.000,00
---	------------



TOTAL GERAL	53.911.294,80
-------------	---------------




Município de GUATAMBU

Saldo do exercício anterior - Caixa e equivalente de caixa - Anexo 4.1 ao Balanço Financeiro

Competência: 06/2023

Código	Especificação	Valor
1.1.1.0.0.00.00	CAIXA E EQUIVALENTES DE CAIXA	
	500 - Recursos não Vinculados de Impostos	5.001.993,45
	540 - Transferências do FUNDEB - Impostos e Transferências de Impostos	119.923,57
	550 - Transferência do Salário-Educação	296.970,16
	551 - Transferências de Recursos do FNDE referentes ao Programa Dinheiro Direto na Escola (PDDE)	13.030,09
	552 - Transferências de Recursos do FNDE referentes ao Programa Nacional de Alimentação Escolar (PNA)	23.080,40
	553 - Transferências de Recursos do FNDE Referentes ao Programa Nacional de Apoio ao Transporte Esco	83.330,44
	571 - Transferências do Estado referentes a Convênios e Instrumentos Congêneres vinculados à Educação	265.542,23
	600 - Transferências Fundo a Fundo de Recursos do SUS provenientes do Governo Federal - Bloco de Man	20.129,08
	604 - Transferências provenientes do Governo Federal destinadas ao vencimento dos agentes comunitári	68.958,73
	621 - Transferências Fundo a Fundo de Recursos do SUS provenientes do Governo Estadual	31.059,35
	632 - Transferências do Estado referentes a Convênios e Instrumentos Congêneres vinculados à Saúde	353.284,37
	660 - Transferência de Recursos do Fundo Nacional de Assistência Social - FNAS	199.253,62
	661 - Transferência de Recursos dos Fundos Estaduais de Assistência Social	47.257,14
	700 - Outras Transferências de Convênios ou Instrumentos Congêneres da União	117.793,67
	701 - Outras Transferências de Convênios ou Instrumentos Congêneres dos Estados	226.283,31
	704 - Transferências da União Referentes a Compensações Financeiras pela Exploração de Recursos Natu	491.447,97
	706 - Transferência Especial da União	5.805,17
	707 - Transferências da União – inciso I do art. 5º da Lei Complementar 173/2020	12.521,24
	709 - Transferência da União referente à Compensação Financeira de Recursos Hídricos	222.519,66
	710 - Transferência Especial dos Estados	1.053.850,46
	750 - Recursos da Contribuição de Intervenção no Domínio Econômico - CIDE	69.340,79
	751 - Recursos da Contribuição para o Custeio do Serviço de Iluminação Pública - COSIP	34.181,98
	752 - Recursos Vinculados ao Trânsito	121.750,62



**Município de GUATAMBU**

Saldo do exercício anterior - Caixa e equivalente de caixa - Anexo 4.1 ao Balanço Financeiro

Competência: 06/2023

754 - Recursos de Operações de Crédito	361.345,88
755 - Recursos de Alienação de Bens/Ativos - Administração Direta	587.188,47
TOTAL GERAL	9.827.841,85





Município de GUATAMBU

Saldo do exercício anterior - Depósitos restituíveis e valores vinculados - Anexo 4.2 ao Balanço Financeiro

Competência: 06/2023

Código	Especificação	Valor
1.1.3.0.0.00.00, F	DEPÓSITOS RESTITUÍVEIS E VALORES VINCULADOS	
TOTAL GERAL		





Município de GUATAMBU

Saldo para o exercício anterior - Investimentos e aplicações temporárias a curto prazo, segundo as Fontes de Recursos - Anexo 4.3 ao Balanço Financeiro.

Competência: 06/2023

Código	Especificação	Valor
1.1.4.0.0.00.00, F	INVESTIMENTOS E APLIC TEMPORARIAS CURTO PRAZO	
TOTAL GERAL		





Município de GUATAMBU

Saldo para o exercício seguinte - Caixa e equivalente de caixa - Anexo 5.1 ao Balanço Financeiro

Competência: 06/2023

Código	Especificação	Valor
1.1.1.0.0.00.00	CAIXA E EQUIVALENTES DE CAIXA - RECURSOS ORDINÁRIOS	
	500 - Recursos não Vinculados de Impostos	4.209.758,08
	540 - Transferências do FUNDEB - Impostos e Transferências de Impostos	95.385,39
	542 - Transferências do FUNDEB - Complementação da União - VAAT	2.793,82
	550 - Transferência do Salário-Educação	14.127,41
	551 - Transferências de Recursos do FNDE referentes ao Programa Dinheiro Direto na Escola (PDDE)	14.355,45
	552 - Transferências de Recursos do FNDE referentes ao Programa Nacional de Alimentação Escolar (PNA)	23.234,42
	553 - Transferências de Recursos do FNDE Referentes ao Programa Nacional de Apoio ao Transporte Esco	12.157,76
	569 - Outras Transferências de Recursos do FNDE	123.383,35
	571 - Transferências do Estado referentes a Convênios e Instrumentos Congêneres vinculados à Educaçã	121.664,29
	600 - Transferências Fundo a Fundo de Recursos do SUS provenientes do Governo Federal - Bloco de Man	-25.313,27
	604 - Transferências provenientes do Governo Federal destinadas ao vencimento dos agentes comunitári	82.181,39
	621 - Transferências Fundo a Fundo de Recursos do SUS provenientes do Governo Estadual	50.222,73
	631 - Transferências do Governo Federal referentes a Convênios e Instrumentos Congêneres vinculados	33.421,19
	632 - Transferências do Estado referentes a Convênios e Instrumentos Congêneres vinculados à Saúde	155.822,38
	660 - Transferência de Recursos do Fundo Nacional de Assistência Social - FNAS	1.402.520,04
	661 - Transferência de Recursos dos Fundos Estaduais de Assistência Social	19.717,32
	700 - Outras Transferências de Convênios ou Instrumentos Congêneres da União	117.793,67
	701 - Outras Transferências de Convênios ou Instrumentos Congêneres dos Estados	144.369,23
	704 - Transferências da União Referentes a Compensações Financeiras pela Exploração de Recursos Natu	408.420,30
	706 - Transferência Especial da União	5.805,17
	707 - Transferências da União – inciso I do art. 5º da Lei Complementar 173/2020	12.628,56
	708 - Transferência da União Referente à Compensação Financeira de Recursos Minerais	120.132,01
	709 - Transferência da União referente à Compensação Financeira de	368.003,43





Município de GUATAMBU

Saldo para o exercício seguinte - Caixa e equivalente de caixa - Anexo 5.1 ao Balanço Financeiro

Competência: 06/2023

Recursos Hídricos	368.003,43
710 - Transferência Especial dos Estados	1.481.010,43
715 - Transferências Destinadas ao Setor Cultural - LC nº 195/2022 – Art. 5º - Audiovisual	43.543,52
716 - Transferências Destinadas ao Setor cultural - LC nº 195/2022 – Art. 8º - Demais Setores da Cul	17.638,89
750 - Recursos da Contribuição de Intervenção no Domínio Econômico - CIDE	77.962,11
751 - Recursos da Contribuição para o Custeio do Serviço de Iluminação Pública - COSIP	153.519,88
752 - Recursos Vinculados ao Trânsito	152.559,83
754 - Recursos de Operações de Crédito	3.504.026,65
755 - Recursos de Alienação de Bens/Ativos - Administração Direta	18.848,75
TOTAL GERAL	12.961.694,18





Município de GUATAMBU

Saldo para o exercício seguinte - Depósitos restituíveis e valores vinculados - Anexo 5.2 ao Balanço Financeiro

Competência: 06/2023

Código	Especificação	Valor
1.1.3.0.0.00.00, F	DEPÓSITOS RESTITUÍVEIS E VALORES VINCULADOS	
TOTAL GERAL		





Município de GUATAMBU

Saldo para o exercício seguinte - Investimentos e aplicações temporárias a curto prazo, segundo as Fontes de Recursos - Anexo 5.3 ao Balanço Financeiro.

Competência: 06/2023

Código	Especificação	Valor
1.1.4.0.0.00.00, F	INVESTIMENTOS E APLIC TEMPORARIAS CURTO PRAZO	
		TOTAL GERAL



Município de GUATAMBU

Competência: 06/2023

ATIVO	Exercício Atual	Exercício Anterior
ATIVO CIRCULANTE		
Caixa e Equivalentes de Caixa	12.961.694,18	9.827.841,85
Créditos a Curto Prazo	1.516.784,98	948.408,98
Créditos Tributários a Receber	1.472.835,64	904.459,64
Clientes	0,00	0,00
Créditos de Transferências a Receber	0,00	0,00
Empréstimos e Financiamentos Concedidos	43.949,34	43.949,34
Dívida Ativa Tributária	0,00	0,00
Dívida Ativa Não Tributária	0,00	0,00
(-) Ajuste de Perdas de Créditos a Curto Prazo	0,00	0,00
Demais Créditos e Valores a Curto Prazo	495.481,11	484.630,66
Investimentos e Aplicações Temporárias a Curto Prazo	0,00	0,00
Títulos e valores mobiliários	0,00	0,00
Investimento do RPPS	0,00	0,00
Aplicação temporária em metais preciosos	0,00	0,00
Aplicações em segmentos de Imóveis	0,00	0,00
Investimento e aplicações temporárias de curto prazo - RPPS	0,00	0,00
(-) Ajustes de Perdas e Investimentos de aplicações temporários	0,00	0,00
Estoques	2.897.762,89	2.897.762,89
Ativo Não Circulante Mantido Para Venda	0,00	0,00
Ativo biológico	0,00	0,00
Variação Patrimoniais Diminutivas Pagas Antecipadamente	83.736,71	83.736,71
Total do Ativo Circulante	17.955.459,87	14.242.381,09
ATIVO NÃO CIRCULANTE		
Ativo Realizável a Longo Prazo	1.337.381,20	1.337.381,20
Créditos a Longo Prazo	1.337.381,20	1.337.381,20
Créditos Tributários a Receber	0,00	0,00
Clientes	0,00	0,00

Município de GUATAMBU

Competência: 06/2023

Empréstimos e Financiamentos Concedidos	0,00	0,00
Dívida Ativa Tributária	1.361.810,30	1.361.810,30
Dívida Ativa Não Tributária	76.134,05	76.134,05
Créditos previdenciários do RPPS	0,00	0,00
Créditos de Transferências a receber a longo prazo	0,00	
Outros créditos a longo prazo	0,00	0,00
(-) Ajuste de Perdas de Créditos a Longo Prazo	-100.563,15	-100.563,15
Demais Créditos e Valores a Longo Prazo	0,00	0,00
Investimentos e Aplicações Temporárias a Longo Prazo	0,00	0,00
Estoques	0,00	0,00
Ativo biológico	0,00	
VPD Pagas Antecipadamente	0,00	0,00
Investimentos	3.240,00	3.240,00
Participações Permanentes	3.240,00	3.240,00
Participações Avaliadas pelo Método de Equivalência Patrimonial	3.240,00	3.240,00
Participações Avaliadas pelo Método de Custo	0,00	0,00
(-) Redução ao Valor Recuperável de Participação Permanente	0,00	0,00
Propriedades para Investimento	0,00	0,00
(-) Depreciação acumulada de Investimentos	0,00	0,00
(-) Redução do Valor Recuperável de Propriedade para Investimento	0,00	0,00
Investimento do RPPS de Longo Prazo	0,00	0,00
(-) Redução ao Valor Recuperável de Investimento do RPPS	0,00	0,00
Demais Investimentos Permanentes	0,00	0,00
(-) Redução ao Valor Recuperável de Investimento do RPPS - fundo em repartição	0,00	
(-) Redução ao Valor Recuperável de Investimento - demais investimentos permanentes	0,00	
Imobilizado	54.768.454,73	45.403.913,10
Bens Móveis	16.320.491,91	13.190.795,26
(-) Depreciação, exaustão e amortizações acumuladas - Bens Móveis)	-2.189.698,62	-2.182.146,19
(-) Redução ao valor recuperável do imobilizado - Bens Móveis	0,00	0,00
Bens Imóveis	41.048.279,28	34.801.578,67

Município de GUATAMBU

Competência: 06/2023

(-) Depreciação, exaustão e amortizações acumuladas Imóveis	-410.617,84	-406.314,64
(-) Redução ao valor recuperável do imobilizado - Bens Imóveis	0,00	0,00
Intangível	0,00	0,00
Diferido	0,00	0,00
Total do Ativo Não Circulante	56.109.075,93	46.744.534,30
TOTAL DO ATIVO	74.064.535,80	60.986.915,39
PASSIVO E PATRIMÔNIO LÍQUIDO	Exercício Atual	Exercício Anterior
PASSIVO CIRCULANTE		
Obrigações Trabalhistas, Previdenciárias e Assistenciais a Pagar a Curto Prazo	1.155.112,35	1.148.938,00
Empréstimos e Financiamentos a Curto Prazo	1.007.511,03	1.016.790,55
Fornecedores e Contas a Pagar a Curto Prazo	377.687,58	1.816.440,76
Obrigações Fiscais a Curto Prazo	0,00	15,89
Transferências fiscais a curto prazo	0,00	0,00
Provisões a Curto Prazo	1.334.680,35	1.334.680,35
Demais Obrigações a Curto Prazo	287.924,02	229.921,61
Total do Passivo Circulante	4.162.915,33	5.546.787,16
PASSIVO NÃO CIRCULANTE		
Obrigações Trabalhistas, Previdenciárias e Assistenciais a Pagar a Longo Prazo	0,00	0,00
Empréstimos e Financiamentos a Longo Prazo	6.820.724,86	479.294,73
Fornecedores e Contas a Pagar a Longo Prazo	0,00	0,00
Obrigações Fiscais a Longo Prazo	0,00	0,00
Transferências fiscais a longo prazo	0,00	0,00
Provisões a Longo Prazo	0,00	0,00
Provisões Matemáticas Previdenciárias	0,00	0,00
Demais Provisões a Longo Prazo	0,00	0,00
Demais Obrigações a Longo Prazo	0,00	0,00
Resultado Diferido	89.141,49	89.141,49
Total do Passivo Não Circulante	6.909.866,35	568.436,22

Município de GUATAMBU

Competência: 06/2023

TOTAL DO PASSIVO	11.072.781,68	6.115.223,38
PATRIMÔNIO LÍQUIDO		
Patrimônio Social e Capital Social	0,00	0,00
Adiantamento para Futuro Aumento de Capital	0,00	0,00
Reservas de Capital	0,00	0,00
Ajustes de Avaliação Patrimonial	0,00	0,00
Reservas de Lucros	0,00	0,00
Demais Reservas	624,27	624,27
Resultados Acumulados	62.991.129,85	54.871.067,74
Resultado do Exercício	8.120.062,11	12.068.736,47
Resultado de Exercícios Anteriores	54.871.067,74	42.803.504,16
Ajustes de exercícios anteriores	0,00	-1.172,89
outros Resultados	0,00	0,00
(-) Ações/Cotas em Tesouraria	0,00	0,00
Total do Patrimônio Líquido	62.991.754,12	54.871.692,01
TOTAL DO PASSIVO E DO PATRIMÔNIO LÍQUIDO	74.064.535,80	60.986.915,39



QUADRO DOS ATIVOS E PASSIVOS FINANCEIROS E PERMANENTES

Município de GUATAMBU

Competência: 06/2023

	Exercício Atual	Exercício Anterior
ATIVO (I)		
ATIVO FINANCEIRO	12.961.694,18	9.827.841,85
ATIVO PERMANENTE	61.102.841,62	51.159.073,54
Total do Ativo	74.064.535,80	60.986.915,39
PASSIVO (II)		
PASSIVO FINANCEIRO	2.248.503,15	5.234.374,76
PASSIVO PERMANENTE	10.145.739,57	3.807.338,98
Total do Passivo	12.394.242,72	9.041.713,74
SALDO PATRIMONIAL(III) = (I - II)	61.670.293,08	51.945.201,65





QUADRO DAS CONTAS DE COMPENSAÇÃO

Município de GUATAMBU

Competência: 06/2023

ATOS POTENCIAIS ATIVOS	Exercício Atual	Exercício Anterior
Garantias e Contragarantias Recebidas	0,00	0,00
Direitos Conveniados e Outros Instrumentos Congêneres	0,00	0,00
Direitos Contratuais	0,00	22.737,62
Demandas Judiciais	0,00	
Outros Atos Potenciais Ativos	0,00	0,00
Total dos Atos Potenciais Ativos	0,00	22.737,62
<hr/>		
ATOS POTENCIAIS PASSIVOS	Exercício Atual	Exercício Anterior
Garantias e Contragarantias Concedidas	0,00	0,00
Obrigações Conveniadas e Outros Instrumentos Congêneres	0,00	0,00
Obrigações Contratuais	6.785.088,97	6.829.300,05
Demandas Judiciais	0,00	
Outros Atos Potenciais Passivos	0,00	0,00
Total dos Atos Potenciais Passivos	6.785.088,97	6.829.300,05





BALANÇO PATRIMONIAL - ANEXO 14
DEMONSTRATIVO DO SUPERÁVIT/DÉFICIT FINANCEIRO

Município de GUATAMBU

Competência: 06/2023

FONTES DE RECURSOS	Exercício Atual
500 - Recursos não Vinculados de Impostos	2.598.957,03
540 - Transferências do FUNDEB - Impostos e Transferências de Impostos	56.269,23
550 - Transferência do Salário-Educação	10.357,33
551 - Transferências de Recursos do FNDE referentes ao Programa Dinheiro Direto na Escola (PDDE)	14.355,45
552 - Transferências de Recursos do FNDE referentes ao Programa Nacional de Alimentação Escolar (PNA)	23.234,42
553 - Transferências de Recursos do FNDE Referentes ao Programa Nacional de Apoio ao Transporte Esco	12.157,76
569 - Outras Transferências de Recursos do FNDE	123.383,35
571 - Transferências do Estado referentes a Convênios e Instrumentos Congêneres vinculados à Educaçã	121.664,29
600 - Transferências Fundo a Fundo de Recursos do SUS provenientes do Governo Federal - Bloco de Man	-49.399,35
604 - Transferências provenientes do Governo Federal destinadas ao vencimento dos agentes comunitári	82.181,39
621 - Transferências Fundo a Fundo de Recursos do SUS provenientes do Governo Estadual	26.222,73
631 - Transferências do Governo Federal referentes a Convênios e Instrumentos Congêneres vinculados	30.114,85
632 - Transferências do Estado referentes a Convênios e Instrumentos Congêneres vinculados à Saúde	155.822,38
660 - Transferência de Recursos do Fundo Nacional de Assistência Social - FNAS	1.402.520,04
661 - Transferência de Recursos dos Fundos Estaduais de Assistência Social	16.637,32
700 - Outras Transferências de Convênios ou Instrumentos Congêneres da União	117.793,67
701 - Outras Transferências de Convênios ou Instrumentos Congêneres dos Estados	-223.492,78
704 - Transferências da União Referentes a Compensações Financeiras pela Exploração de Recursos Natu	254.658,46
706 - Transferência Especial da União	5.805,17
707 - Transferências da União – inciso I do art. 5º da Lei Complementar 173/2020	12.628,56
708 - Transferência da União Referente à Compensação Financeira de Recursos Minerais	114.375,43
709 - Transferência da União referente à Compensação Financeira de Recursos Hídricos	368.003,43
710 - Transferência Especial dos Estados	1.481.010,43
715 - Transferências Destinadas ao Setor Cultural - LC nº 195/2022 – Art. 5º - Audiovisual	43.543,52
716 - Transferências Destinadas ao Setor cultural - LC nº 195/2022 – Art. 8º - Demais Setores da Cul	17.638,89
750 - Recursos da Contribuição de Intervenção no Domínio Econômico - CIDE	77.962,11





BALANÇO PATRIMONIAL - ANEXO 14
DEMONSTRATIVO DO SUPERÁVIT/DÉFICIT FINANCEIRO

Município de GUATAMBU

Competência: 06/2023

751 - Recursos da Contribuição para o Custeio do Serviço de Iluminação Pública - COSIP	153.047,01
752 - Recursos Vinculados ao Trânsito	152.559,83
754 - Recursos de Operações de Crédito	3.494.330,33
755 - Recursos de Alienação de Bens/Ativos - Administração Direta	18.848,75
TOTAL	10.713.191,03



DEMONSTRAÇÃO DAS VARIAÇÕES PATRIMONIAIS - ANEXO 15

Município de GUATAMBU

Competência: 06/2023

	Exercício Atual	Exercício Anterior
VARIAÇÕES PATRIMONIAIS AUMENTATIVAS		
Impostos, Taxas e Contribuições de Melhoria	6.739.345,98	5.654.777,91
Impostos	6.560.122,90	5.143.862,27
Taxas	179.223,08	510.915,64
Contribuição de Melhoria	0,00	0,00
Contribuições	529.190,92	468.362,28
Contribuições Sociais	0,00	0,00
Contribuições de Intervenção no Domínio Econômico	0,00	0,00
Contribuição de Iluminação Pública	529.190,92	468.362,28
Contribuições de Interesse das Categorias Profissionais	0,00	0,00
Exploração e Venda de Bens, Serviços e Direitos	425.512,77	0,00
Venda de Mercadorias	0,00	0,00
Venda de Produtos	0,00	0,00
Exploração de Bens e Direitos e Prestação de Serviços	425.512,77	0,00
Variações Patrimoniais Aumentativas Financeiras	1.080.315,68	1.013.212,01
Juros e Encargos de Empréstimos e Financiamentos Concedidos	0,00	0,00
Juros e Encargos de Mora	22.672,03	44.643,74
Variações Monetárias e Cambiais	0,00	0,00
Descontos Financeiros Obtidos	0,00	0,00
Remuneração de Depósitos Bancários e Aplicações Financeiras	1.057.643,65	968.568,27
Juros e Encargos de Empréstimos e Financiamentos Obtidos	0,00	0,00
Outras Variações Patrimoniais Aumentativas - Financeiras	0,00	0,00
Transferências e Delegações Recebidas	46.017.808,95	44.617.898,94
Transferências Intragovernamentais	2.075.906,01	1.853.167,42
Transferências Intergovernamentais	43.941.902,94	42.759.731,52
Transferências das Instituições Privadas	0,00	0,00
Transferências das Instituições Multigovernamentais	0,00	0,00
Transferências de Consórcios Públicos	0,00	0,00
Transferências do Exterior	0,00	0,00
Execução orçamentária delegada de Entes	0,00	0,00
Transferências de Pessoas Físicas	0,00	0,00
Outras Transferências Delegadas Recebidas	0,00	5.000,00

DEMONSTRAÇÃO DAS VARIAÇÕES PATRIMONIAIS - ANEXO 15

Município de GUATAMBU

Competência: 06/2023

Valorização e Ganhos com Ativos e Desincorporação de Passivos	1.327.642,72	267.972,88
Reavaliação de Ativos	0,00	0,00
Ganhos com Alienação	0,00	197.450,03
Ganhos com Incorporação de Ativos	0,00	70.522,85
Ganhos Desincorporação de Passivos	70.642,72	0,00
Cancelamento de Restos a Pagar	1.257.000,00	0,00
Reversão da Redução do Valor Recuperável	0,00	0,00
Outras Variações Patrimoniais Aumentativas	345.416,19	64.457,96
Variação Patrimonial Aumentativa a Classificar	0,00	0,00
Resultado Positivo de Participações	0,00	0,00
Reversão de Provisões e Ajustes de Perdas	109.371,81	2.442,37
Diversas Variações Patrimoniais Aumentativas	236.044,38	62.015,59
Total das Variações Patrimoniais Aumentativas (I)	56.465.233,21	52.086.681,98
VARIAÇÕES PATRIMONIAIS DIMINUTIVAS		
Pessoal e Encargos	22.890.792,04	18.724.280,52
Remuneração a Pessoal	18.162.855,80	14.333.685,03
Encargos Patronais	3.463.700,71	3.095.615,60
Benefícios a Pessoal	0,00	0,00
Outras Variações Patrimoniais Diminutivas - Pessoal e Encargos	1.264.235,53	1.294.979,89
Benefícios Previdenciários e Assistenciais	97.262,48	96.087,11
Aposentadorias e Reformas	0,00	0,00
Pensões	97.262,48	96.087,11
Benefícios de Prestação Continuada	0,00	0,00
Benefícios Eventuais	0,00	0,00
Políticas Públicas de Transferência de Renda	0,00	0,00
Outros Benefícios Previdenciários e Assistenciais	0,00	0,00
Uso de Bens, Serviços e Consumo de Capital Fixo	19.947.748,86	17.305.443,85
Uso de Material de Consumo	8.319.060,22	6.845.401,11
Serviços	11.616.228,05	10.460.042,74
Depreciação, Amortização e Exaustão	12.460,59	0,00
Variações Patrimoniais Diminutivas Financeiras	680.873,89	224.068,79

DEMONSTRAÇÃO DAS VARIAÇÕES PATRIMONIAIS - ANEXO 15

Município de GUATAMBU

Competência: 06/2023

Juros e Encargos de Empréstimos e Financiamentos Obtidos	538.627,28	174.733,45
Juros e Encargos de Mora	59.546,46	5.046,61
Variações Monetárias e Cambiais	0,00	0,00
Descontos Financeiros Concedidos	0,00	0,00
Remuneração negativa de depósitos bancários e aplicações financeiras	0,00	
Juros e Encargos de Empréstimos e Financiamentos Concedidos	0,00	0,00
Outras Variações Patrimoniais Diminutivas - Financeiras	82.700,15	44.288,73
Transferências e Delegações Concedidas	3.892.165,26	3.028.172,60
Transferências Intragovernamentais	2.075.906,01	1.844.993,80
Transferências Intergovernamentais	0,00	0,00
Transferências às Instituições Privadas	183.380,52	171.531,46
Transferências às Instituições Multigovernamentais	0,00	0,00
Transferências aos Consórcios Públicos	1.632.878,73	1.011.647,34
Transferências ao Exterior	0,00	0,00
Execução Orçamentária Delegada a Entes	0,00	0,00
Outras Transferências e Delegações Concedidas	0,00	0,00
Desvalorização e Perda de Ativos e Incorporação de Passivos	223.637,83	-0,04
Reavaliação, redução a Valor Recuperável e Ajuste para Perdas	223.637,83	0,00
Perdas com Alienação	0,00	0,00
Perdas Involuntárias	0,00	0,00
Incorporação de Passivos	0,00	0,00
Desincorporação de Ativos	0,00	-0,04
Tributárias	458.792,97	421.259,12
Impostos, Taxas e Contribuições de Melhoria	35.543,71	35.460,42
Contribuições	423.249,26	385.798,70
Custo das Mercadorias Vendidas, dos Produtos Vendidos e dos Serviços Prestados	0,00	0,00
Custo de Mercadorias Vendidas	0,00	0,00
Custo de Produtos Vendidos	0,00	0,00
Custo de Serviços Prestados	0,00	0,00
Outras Variações Patrimoniais Diminutivas	153.897,77	218.633,56
Premiações	0,00	0,00
Resultado Negativo de Participações	0,00	0,00

DEMONSTRAÇÃO DAS VARIAÇÕES PATRIMONIAIS - ANEXO 15

Município de GUATAMBU

Competência: 06/2023

Incentivos	79.098,58	72.940,18
Subvenções Econômicas	46.945,36	17.458,08
Participações e Contribuições	0,00	0,00
Constituição de Provisões	0,00	0,00
Diversas Variações Patrimoniais Diminutivas	27.853,83	128.235,30
Total das Variações Patrimoniais Diminutivas (II)	48.345.171,10	40.017.945,51
RESULTADO PATRIMONIAL DO PERÍODO (I -II)	8.120.062,11	12.068.736,47

Município de **GUATAMBU**

Competência: **06/2023**

	Exercício Atual
FLUXOS DE CAIXA DAS ATIVIDADES OPERACIONAIS	
Ingressos	58.986.200,43
Receita Tributária	6.067.976,53
Receita de Contribuições	529.190,92
Receita Patrimonial	0,00
Receita Agropecuária	0,00
Receita Industrial	52,17
Receita de Serviços	548.694,98
Remuneração das Disponibilidades	1.057.643,65
Outras Receitas Derivadas e Originárias	238.911,56
<i>Transferências recebidas</i>	43.941.902,94
Outros ingressos operacionais	6.601.827,68
Desembolsos	52.268.036,32
Pessoal e demais despesas	45.043.778,55
Juros e encargos da dívida	538.627,28
Transferências concedidas	204.980,52
Outros desembolsos operacionais	6.480.649,97
Fluxo de caixa líquido das atividades operacionais (I)	6.718.164,11
FLUXOS DE CAIXA DAS ATIVIDADES DE INVESTIMENTOS	
Ingressos	0,00
<i>Alienações de bens</i>	0,00
Amortização de empréstimos e financiamentos concedidos	0,00
Outros ingressos de Investimentos	0,00
Desembolsos	9.763.804,77
Aquisição de ativo não circulante	9.754.204,77
Concessão de empréstimos e financiamentos	0,00
Outros desembolsos de investimentos	9.600,00
Fluxo de caixa líquido das atividades de investimentos (II)	-9.763.804,77
FLUXOS DE CAIXA DAS ATIVIDADES DE FINANCIAMENTO	
Ingressos	6.200.000,00
<i>Operações de Crédito</i>	6.200.000,00

Integralização do capital social de empresas dependentes	0,00
Outros ingressos de financiamentos	0,00
Desembolsos	20.507,01
Amortização/Refinanciamento da Dívida	20.507,01
Outros desembolsos de financiamentos	0,00
Fluxo de caixa líquido das atividades de financiamento (III)	6.179.492,99
GERAÇÃO LÍQUIDA DE CAIXA E EQUIVALENTE DE CAIXA (I + II + III)	3.133.852,33
Caixa e Equivalentes de caixa inicial (*)	9.827.841,85
Caixa e Equivalentes de caixa final (**)	12.961.694,18

(*) Incluído os valores referentes aos Investimentos temporários a curto prazo inicial, atributo F

(**) Incluído os valores referentes aos Investimentos temporários a curto prazo final, atributo F







QUADRO DE TRANSFERÊNCIAS RECEBIDAS E CONCEDIDAS

Município de GUATAMBU

Competência: 06/2023

	Exercício Atual
TRANSFERÊNCIAS CORRENTES RECEBIDAS	
Intergovernamentais	35.174.794,18
da União	17.295.299,43
de Estados e Distrito Federal	17.879.494,75
de Municípios	0,00
Intragovernamentais	0,00
Outras transferências correntes recebidas	8.767.108,76
Total das Transferências Correntes Recebidas	43.941.902,94
TRANSFERÊNCIAS CONCEDIDAS	
Intergovernamentais	0,00
a União	0,00
a Estados e Distrito Federal	0,00
a Municípios	0,00
Intragovernamentais	0,00
Outras transferências concedidas	204.980,52
Total das Transferências Concedidas	204.980,52



**QUADRO DE DESEMBOLSOS DE PESSOAL E DEMAIS
DESPESAS POR FUNÇÃO**

Município de GUATAMBU

Competência: 06/2023

	Exercício Atual
Legislativa	1.526.445,33
Judiciária	0,00
Essencial à Justiça	0,00
Administração	4.683.585,65
Defesa Nacional	0,00
Segurança Pública	128.916,55
Relações Exteriores	0,00
Assistência Social	3.537.765,88
Previdência Social	0,00
Saúde	10.805.636,57
Trabalho	0,00
Educação	14.919.727,18
Cultura	108.044,24
Direitos da Cidadania	0,00
Urbanismo	1.915.768,72
Habituação	59.744,63
Saneamento	0,00
Gestão Ambiental	0,00
Ciência e Tecnologia	0,00
Agricultura	3.404.471,20
Organização Agrária	0,00
Indústria	0,00
Comércio e Serviços	0,00
Comunicações	0,00
Energia	0,00
Transporte	3.131.551,53
Desporto e Lazer	219.220,94
Encargos Especiais	602.900,13
Outras Despesas não identificadas	0,00
Total dos Desembolsos de Pessoal e Demais Despesas por Função	45.043.778,55





QUADRO DE JUROS E ENCARGOS DA DÍVIDA

Município de GUATAMBU

Competência: 06/2023

	Exercício Atual
Juros e Correção Monetária da Dívida Interna	538.627,28
Juros e Correção Monetária da Dívida Externa	0,00
Outros Encargos da Dívida	0,00
Despesas com Juros, Correção Monetária e Outros encargos da dívida, não classificados na Função 28	0,00
Total dos Juros e Encargos da Dívida	538.627,28





DEMONSTRAÇÃO DAS MUTAÇÕES DO PATRIMÔNIO LÍQUIDO

Município de GUATAMBU

Competência: 06/2023

ESPECIFICAÇÃO	Patrimônio Social e Capital Social	Adiantamento para Futuro Aumento de Capital (AFAC)	Reserva de Capital	Ajuste de Avaliação Patrimonial	Reservas de Lucros	Demais Reservas	Resultados Acumulados	Ações/Cotas em Tesouraria	TOTAL
Saldos iniciais	0,00	0,00	0,00	0,00	0,00	624,27	54.871.067,74	0,00	54.871.692,01
Ajustes de exercícios anteriores							1.172,89		1.172,89
Aumento de capital	0,00	0,00							0,00
Resgate/Reemissão de Ações e Cotas								0,00	0,00
Juros sobre capital próprio									
Resultado do exercício							8.120.062,11		8.120.062,11
Ajustes de avaliação patrimonial				0,00					0,00
Constituição/Reversão de reservas			0,00		0,00	0,00			0,00
Outros							0,00		0,00
Dividendos a distribuir (R\$... por ação)									
Saldos finais	0,00	0,00	0,00	0,00	0,00	624,27	62.992.302,74	0,00	62.992.927,01



MUNICÍPIO DE GUATAMBU, SC



RELATÓRIO DO BALANÇO GERAL CONSOLIDADO DO MUNICÍPIO DE GUATAMBU, SC INCLUÍNDO AS NOTAS EXPLICATIVAS 2023



Município de Guatambu/SC.

DADOS DO MUNICÍPIO DE GUATAMBU, SC
DADOS DO MUNICÍPIO
ASPECTOS FINANCEIROS
ANÁLISE DAS DEMONSTRAÇÕES CONTÁBEIS
NOTAS EXPLICATIVAS

FABRICIO ANTONIO ANTUNES
CONTABILIDADE

FLAVIO JUNIOR STEFANELLO
CONTROLE INTERNO

VERA MARIA ZANDAVALLI
VICE-PREFEITO

LUIZ CLÓVIS DAL PIVA
PREFEITO



DADOS DO MUNICÍPIO DE GUATAMBU EM 2023, SC.

PODER EXECUTIVO

Prefeito
LUIZ CLOVIS DAL PIVA

Vice -Prefeito
VERA MARIA ZANDAVALLI

Secretário de Administração e
Fazenda
Marcelo Rosatto

Secretário de Saúde
Renata dos Santos

Secretário de Educação, Cultura
e Esportes
Neiva Terezinha Ramos Maciel

Secretário de Transp., Obras e
Serviços Urbanos
Sadi Dal Piva

Secretário de Agricultura e Meio
Ambiente
Sem Secretario

Secretário de Assistência Social
Andreia Valendorff

INFORMAÇÕES MUNICIPAIS

Prefeito(a): Luiz Clóvis Dal Piva
Vice Prefeito(a): Silvestre Favaro
Microrregião: Microrregião do Oeste
de Santa Catarina
Aniversário: 12/12
Habitantes: 8425 (IBGE/2022)
Eleitores: 5794 (TSE/2022)
PIB: R\$ 354.962,595 (IBGE/2021)

PODER LEGISLATIVO

Presidente: Valdecir de Arruda
Secretaria: Luciana Nunes
Contador: Simoni Antunes

CÂMARA DE VEREADORES

Endereço: Av. João Moreira Filho,
Centro, GUATAMBU
Fone/fax: (49) 3336-0081
CEP: 89.817-000
E-mail:
diretora@camaraguatambusc.gov.br
Site:
<http://www.camaraguatambu.sc.gov.br/>



VERADORES

- Anderson Mateus Giacomelli
- Clademir Antonio Azevedo da Silva
- Evandro Bassetto
- Fernando José Gallon
- Ivanir Pedro Schmidt
- Altemir Baranzelli
- Luiz Andre Sperotto
- Sélvio José Dal Piva
- Valdecir de Arruda



MUNICÍPIO DE GUATAMBU, SC
Endereço: Rua Manoel Rolim de Moura, 825 Centro.
CEP: 89.817-000
Telefone: (49) 3336-0102
Fax: (49) 3336-0102

Apresentação do Município

A história do município de Guatambu remonta os idos de 1910.



Segundo um registro do Cartório de Imóveis de Chapecó, instalou-se uma serraria no Porto Chalana (hoje povoado pertencente a Guatambu) datado de 1911. (SILVA, 1998, p.21) e vários depoimentos orais comprovam a existência da comunidade desde o final do século XIX e os primeiros anos do século XX. Inicialmente a comunidade se desenvolveu basicamente da atividade madeireira, extrativista e agricultura de subsistência, em terras devolutas ocupadas por pequenas famílias de agricultores, que não possuíam a posse legal da terra. Estas eram as preferidas pelas Companhias

Colonizadoras que atuaram em toda a região oeste nas décadas de 1930 e 40. No caso específico de Guatambu a Companhia Colonizadora Isaac Pan & Vargas foi a responsável pela divulgação e venda destas terras aos imigrantes italianos e alemães vindos especialmente do Rio grande do Sul. A Fazenda Faxinal do Tigre, como era conhecida o nosso município, tinha abundância de madeira para exploração e fácil acesso para a fuga de foragidos da Revolução Federalista (1893), bastando atravessar o Rio Uruguai para estar a salvo desta e de outras guerras políticas. Por consequência de disputas políticas, no ano de 1921 recebe o nome de Lauro Muller, em homenagem ao governador catarinense

**MUNICÍPIO DE GUATAMBU, SC****Endereço: Rua Manoel Rolim de Moura, 825 Centro.****CEP: 89.817-000****Telefone: (49) 3336-0102****Fax: (49) 3336-0102**

O mesmo rio foi o responsável pelo intenso tráfego de balsas conduzidas por balseiros nos anos 40, 50 e 60. Profissão que ajudou a região crescer e se desenvolver com o escoamento de madeiras (inclusive o Pau Marfim ou Guatambu) para a Argentina. Foi devido a essa atividade econômica que, Lauro Muller passa a ser chamado de Guatambu em 1938, e é elevado à categoria de Vila, pertencente ao município de Chapecó.

As décadas seguintes foram marcadas pela diminuição da atividade madeireira por balsas. Com o avanço do capitalismo e o surgimento de novas tecnologias e aberturas/investimentos de estradas de rodagem, a madeira passa a ser transportada por terra. Assim, comunidade de Guatambu passa a desenvolver a agricultura em escala maior, acelerando o processo de extração da erva-mate, criação de suínos e aves. Nos anos 90 intensificou-se o

movimento Pró-emancipação e em 1991 (Decreto nº 8482 de 12/12/1991) após plebiscito, é criado o Município de Guatambu, desmembrado de Chapecó, com uma área de 205.58 km². Atualmente é o 3º município que mais cresce na região da AMOSC, e recebe o título de capital catarinense na produção de matrizes de peru. A possibilidade de lucrar com a extração da madeira, especialmente a araucária, atraiu os primeiros colonizadores à região de Guatambu. Eram descendentes de italianos e de alemães, mais alguns caboclos, todos oriundos do Rio Grande do Sul e liderados por Rodolfi Fin, Ângelo Santinelli, João Batista Dal Piva, Emílio Zandavalli, João Batista Schneider, João Elisbão da Luz, Manoel Rolim de Moura e Izac Pan. A grande quantidade da madeira-de-lei chamada guatambu deu nome ao local. A mão-de-obra familiar predominava, numa tradição que se mantém até hoje.





MUNICÍPIO DE GUATAMBU, SC

Endereço: Rua Manoel Rolim de Moura, 825 Centro.

CEP: 89.817-000

Telefone: (49) 3336-0102

Fax: (49) 3336-0102

Guatambu emancipou-se de Chapecó em 12 de dezembro de 1991, na mesma época do desmembramento de dois outros grandes distritos: Itaberaba e Cordilheira Alta.

Gentílico: guatambuense

Guatambu emancipou-se de Chapecó em 12 de dezembro de 1991

Formação

Distrito criado com a denominação de Lauro Muller, pela lei municipal nº 38, de 0701-1921, desmembrado de Caxambú, subordinado ao município de Chapecó. Pela lei estadual nº 1646, de 03-10-1929, o distrito de Lauro Muller passou a denominar-se Guatambu. Em divisão administrativa referente ao no de 1933, o distrito de Guatambu figura no município de Chapecó. No quadro fixado para vigorar no período de 1944-1948, o distrito de Guatambu figura no município de Chapecó. Em divisão territorial datada de 1-VII-1960, o distrito de Guatambu permanece no município de Chapecó. Assim permanecendo em divisão territorial datada de 18-VIII-1988. Elevado à categoria de município com a denominação de Guatambu, pela lei estadual nº 8482, de 12-12-1991, desmembrado

Administrativa

de Chapecó. Sede no antigo distrito de Guatambu. Constituído do distrito sede. Instalado em 01-01-1993. Em divisão territorial datada de 1-VI-1995, o município é constituído do distrito sede. Pela lei municipal nº 285, de 25-06-1996, é criado o distrito de Fazenda Zandavalli ex-localidade e anexado ao município de Guatambu. Assim permanecendo em divisão territorial datada de 15-VII-1997, o município é constituído de 2 distritos: Guatambu e Fazenda Zandavalli. Assim permanecendo em divisão territorial datada de 2007. Alteração toponímica distrital Lauro Muller para Guatambu alterado, pela lei estadual nº 1646, de 03-10-1929.

CARACTERÍSTICAS

Apesar da devastação das matas, o município possui fauna rica e árvores de espécies variadas, como a que deu nome à cidade. Data de fundação - 12 de dezembro de 1991.





MUNICÍPIO DE GUATAMBU, SC
Endereço: Rua Manoel Rolim de Moura, 825 Centro.
CEP: 89.817-000
Telefone: (49) 3336-0102
Fax: (49) 3336-0102

Data festiva - Setembro (Festa de São Miguel, padroeiro do município) e 12 de dezembro (aniversário da cidade).

Principais atividades econômicas -

Agricultura. **População** – 8.425 habitantes. **Colonização** - Italiana, alemã e cabocla.

Principais etnias - Italiana, alemã e cabocla. **Localização** - Oeste, na microrregião de Chapecó, a 594km de Florianópolis. **Área** - 206km².

Clima - Mesotérmico úmido, com verão quente e temperatura média de 17,6°C.

Altitude - 530m acima do nível do mar. Cidades próximas - Chapecó, Águas de Chapecó, Caxambu do Sul, Planalto Alegre, São Carlos

TURISMO

Essencialmente agrícola, Guatambu vive do cultivo de milho e feijão e da criação de frangos e perus. Uma importante característica do município é a variedade de sua fauna preservada. Há veados, tatus, preás, quatis, ouriços, morcegos, micos e cutias. As aves mais

comuns são o sabiá-branco e o sabiá-laranjeira, o pássaro-preto, o pardal, o pica-pau e o João-de-Barro. Os pequenos riachos da região são ricos em carpas, jundiás, lambaris, dourados, saicangas, piavas, cascudos, pintados e surubis. E nas matas locais, apesar da devastação, ainda é possível encontrar a canela, o cedro, a palmeira, o ipê, a cabriúva, o louro e o guatambu. Paralelamente à agricultura desenvolvem-se os alambiques, que produzem cachaça de boa qualidade, embora artesanal e para consumo local

Fonte

IBGE-Portal

Santur/www.sc.gov/portalturismo/municipiosantur.asp- SILVA, Ângela R; MOREIRA, Elisabete; CORÁ, Luzia Margaret. A presença cabocla na ocupação e colonização do município de Guatambu no período de 1910 a 1950. Trabalho de Conclusão de Curso em História UNOESC, 1998.

A Sede Administrativa de Guatambu, SC localiza-se junto a Rua Manoel Rolim de Moura, 825, Centro, Guatambu, SC.



MUNICÍPIO DE GUATAMBU, SC
Endereço: Rua Manoel Rolim de Moura, 825 Centro.
CEP: 89.817-000
Telefone: (49) 3336-0102
Fax: (49) 3336-0102



Município de GUATAMBU - 2023.



MUNICÍPIO DE GUATAMBU, SC
Endereço: Rua Manoel Rolim de Moura, 825 Centro.
CEP: 89.817-000
Telefone: (49) 3336-0102
Fax: (49) 3336-0102

ASPECTOS FINANCEIROS.

- 1 - PLANEJAMENTO E ORÇAMENTO
- 2 - EXECUÇÃO DO ORÇAMENTO
- 3 - LIMITES CONSTITUCIONAIS E LEGAIS

1 - PLANEJAMENTO E ORÇAMENTO

O Plano Plurianual vigente para o exercício de 2023 foi aprovado pela Lei nº 1167, de 02 de julho de 2021. E Revisado pela Lei 1.234 de 19 de Outubro de 2022

A Lei de Diretrizes Orçamentárias de 2023 foi aprovada pela Lei nº 1.240, de 29 de Novembro de 2022 “Dispõe sobre as Diretrizes para a elaboração da Lei Orçamentária para o exercício de 2023 e dá outras providências”.

A Lei nº 1.241, de 21 de Dezembro de 2022 aprovou a Lei Orçamentária 2023.



MUNICÍPIO DE GUATAMBU, SC
Endereço: Rua Manoel Rolim de Moura, 825 Centro.
CEP: 89.817-000
Telefone: (49) 3336-0102
Fax: (49) 3336-0102

2 - EXECUÇÃO DO ORÇAMENTO DO MUNICÍPIO DE GUATAMBU 2023





MUNICÍPIO DE GUATAMBU, SC
Endereço: Rua Manoel Rolim de Moura, 825 Centro.
CEP: 89.817-000
Telefone: (49) 3336-0102
Fax: (49) 3336-0102



A execução do orçamento consolidado do Município de Guatambu em 2022 apresentou os seguintes resultados:

RECEITA CONSOLIDADA 2023

Descrição	Previsão	Realizada	Saldo
Receitas Correntes	37.669.290,00	50.525.164,03	12.855.874,03
Receitas de Capital	0,00	8.059.208,72	8.059.208,72
	37.669.290,00	58.584.372,75	20.915.082,75

A receita foi realizada mediante a arrecadação de tributos, rendas, transferências e outras Receitas Correntes e de Capital, na forma da legislação em vigor.





MUNICÍPIO DE GUATAMBU, SC
Endereço: Rua Manoel Rolim de Moura, 825 Centro.
CEP: 89.817-000
Telefone: (49) 3336-0102
Fax: (49) 3336-0102

DESPESA CONSOLIDADA 2023

DESPESAS LIQUIDADAS	VALOR R\$
01 - Legislativa	1.576.784,23
04 - Administração	5.016.896,04
06 - Segurança Pública	126.650,75
08 - Assistência Social	3.805.193,53
10 - Saúde	14.149.398,92
12 - Educação	15.661.408,55
13 - Cultura	131.213,42
14 - Direitos da Cidadania	0,00
15 - Urbanismo	1.983.292,90
16 - Habitação	59.744,63
17 - Saneamento	0,00
19 - Gestão Ambiental	0,00
20 - Agricultura	4.595.221,93
22 - Indústria	0,00
23 - Comércio e Serviços	0,00
25 - Energia	0,00
26 - Transporte	4.385.881,18
27 - Desporto e Lazer	303.975,27
28 - Encargos Especiais	1.162.034,42
TOTAL DAS DESPESAS LIQUIDADAS	52.957.695,77

As despesas foram pagas levando-se em consideração as prioridades estabelecidas na Lei de Diretrizes Orçamentária, e conforme o volume de recursos previstos para 2023.



MUNICÍPIO DE GUATAMBU, SC
Endereço: Rua Manoel Rolim de Moura, 825 Centro.
CEP: 89.817-000
Telefone: (49) 3336-0102
Fax: (49) 3336-0102

3 - LIMITES CONSTITUCIONAIS E LEGAIS



A Lei Complementar Federal nº 101/2000, conhecida como a Lei de Responsabilidade Fiscal (LRF), estabeleceu regras e limites para uma gestão fiscal responsável, visando ao equilíbrio das contas públicas. Nesse sentido, a LRF impôs o estabelecimento de metas de resultado primário e nominal a serem atingidas e fixou limites para as despesas com pessoal, endividamento, operações de crédito, garantias e contra garantias, bem como para inscrição dos restos a pagar.

Para verificação dos limites estabelecidos pela LRF, o parâmetro é a Receita Corrente Líquida (RCL). A RCL compreende a soma das receitas correntes do Estado, tais como receitas tributárias, de contribuições, patrimoniais, industriais, agropecuárias, de serviços, transferências correntes e outras receitas correntes, deduzidas as parcelas entregues aos municípios e ao Fundeb por determinação constitucional ou legal, bem como as contribuições dos servidores públicos ao regime próprio de previdência, a compensação financeira entre os regimes geral e próprio de previdência e as restituições de receitas.



MUNICÍPIO DE GUATAMBU, SC
Endereço: Rua Manoel Rolim de Moura, 825 Centro.
CEP: 89.817-000
Telefone: (49) 3336-0102
Fax: (49) 3336-0102

Em 2022, a RCL Ajustada do Município de GUATAMBU, SC, totalizou R\$ 44.902.802,56 (Quarenta e quatro milhões novecentos e dois mil e oitocentos e dois reais e cinquenta e seis centavos).

Para verificação da aplicação desses valores, utiliza-se como base a Receita de Impostos e Transferências. A receita de impostos e transferências soma todas as receitas de impostos municipais e as transferências constitucionais e legais recebidas do Estado e da União, referentes à divisão dos impostos.

No exercício de 2023, a Receita líquida de Impostos e Transferências do Município para fins de cálculo de GUATAMBU, SC, foi de R\$ **39.069.577,64** (Trinta e nove milhões sessenta e nove mil e



MUNICÍPIO DE GUATAMBU, SC
Endereço: Rua Manoel Rolim de Moura, 825 Centro.
CEP: 89.817-000
Telefone: (49) 3336-0102
Fax: (49) 3336-0102

quinhentos e setenta e sete
reais e sessenta e quatro
centavos.

QUADRO DE APLICAÇÃO NO ENSINO (STN)

3º Quadrimestre de 2023

RECEITAS	RECEITA REALIZADA	
	R\$	%
Impostos	5.866.281,43	15,01
Receitas de Transferências	33.203.296,21	84,99
RECEITA LÍQUIDA DE IMPOSTOS	39.069.577,64	100,00
DESPESAS COM AÇÕES TÍPICAS DE MDE - RECEITAS DE IMPOSTOS E FUNDEB	DESPESA REALIZADA	
	R\$	%
22 - TOTAL DAS DESPESAS DE MDE CUSTEADAS COM RECURSOS DE IMPOSTOS = L20(d ou e)	6.023.213,23	15,42
23 - TOTAL DAS RECEITAS TRANSFERIDAS AO FUNDEB = (L4)	6.614.709,69	16,93
24 - (-) RECEITAS DO FUNDEB NÃO UTILIZADAS NO EXERCÍCIO, EM VALOR SUPERIOR A 10% = L18(q)	0,00	0,00
25- VALOR APLICADO ATÉ O PRIMEIRO QUADRIMESTRE QUE INTEGRARÁ O LIMITE CONSTITUCIONAL = L19.1(x)	41.227,62	0,11
26 - (-) RESTOS A PAGAR NÃO PROCESSADOS INSCRITOS NO EXERCÍCIO SEM DISPONIBILIDADE FINANCEIRA DE REC...	0,00	0,00
27 - (-) CANCELAMENTO, NO EXERCÍCIO, DE RESTOS A PAGAR INSCRITOS COM DISPONIBILIDADE FINANCEIRA DE R...	7.084,59	0,02
28 - TOTAL DAS DESPESAS PARA FINS DE LIMITE (22 + 23 - 24 + 25 - 26 - 27)	12.672.065,95	32,43

O Quadro acima demonstra que ao final do período analisado, a aplicação em educação foi de **32,43%**, evidenciando o **Cumprimento** do dispositivo legal.



MUNICÍPIO DE GUATAMBU, SC
Endereço: Rua Manoel Rolim de Moura, 825 Centro.
CEP: 89.817-000
Telefone: (49) 3336-0102
Fax: (49) 3336-0102

SAÚDE

QUADRO DE APLICAÇÃO NA SAÚDE (STN)

3º Quadrimestre de 2023

RECEITAS	RECEITA REALIZADA	
	R\$	%
Impostos	5.866.281,43	15,07
Receitas de Transferências	33.072.027,44	84,93
RECEITA LÍQUIDA DE IMPOSTOS	38.938.308,87	100,00
DESPESAS COM SAÚDE (Por Sub Função)	DESPESA REALIZADA	
	R\$	%
ATENÇÃO BÁSICA (XL) = (IV + XXXII)	14.082.973,26	36,17
VIGILÂNCIA SANITÁRIA (XLIII) = (VII + XXXV)	22.141,66	0,06
VIGILÂNCIA EPIDEMIOLÓGICA (XLIV) = (VIII + XXXVI)	700,00	0,00
(-) Despesas não consideradas para o dispositivo legal	5.412.682,58	13,90
TOTAL DE GASTOS NA SAÚDE	8.692.932,34	22,32

O Quadro acima demonstra que ao final do período analisado, a aplicação em saúde foi de **22,32%**, evidenciando o **Cumprimento** do dispositivo legal.

No exercício de 2023, o percentual de aplicação em Saúde do Município de GUATAMBU, SC, foi de 22,32%, representando o montante de R\$ 8.692.932,34 (Oito Milhões seiscentos e noventa e dois mil novecentos e trinta e dois reais e trinta



MUNICÍPIO DE GUATAMBU, SC
Endereço: Rua Manoel Rolim de Moura, 825 Centro.
CEP: 89.817-000
Telefone: (49) 3336-0102
Fax: (49) 3336-0102

e quatro centavos) e aplicando o percentual acima do limite mínimo constitucional.

EDUCAÇÃO

Para garantir a aplicação de um valor mínimo em educação, a Constituição Federal de 1988 determinou que estados e municípios aplicassem 25% das receitas de impostos e de transferências na manutenção e no desenvolvimento do ensino.

Em 1996, com a Emenda Constitucional nº 14/1996, foi criada uma subvinculação desses recursos ao ensino fundamental, por meio do Fundo de Manutenção e Desenvolvimento do Ensino Fundamental e de Valorização do Magistério (FUNDEF), no âmbito dos estados e municípios, para partilha dos recursos com base no número de alunos do ensino fundamental atendidos em cada rede de ensino.

Já em 2006, a Emenda Constitucional nº 53/2006 substituiu o Fundef pelo Fundo de Manutenção e Desenvolvimento da Educação Básica e de Valorização dos Profissionais da Educação (Fundeb). Com o Fundeb, essa subvinculação passou a ser de 20% das receitas dos impostos e das transferências dos estados, do Distrito Federal e dos municípios, e a utilização dos recursos foi ampliada para toda a educação básica.

Os recursos do Fundeb são compostos, em cada estado, pelos percentuais de receitas dos estados e de todos os municípios, formando o montante total de recursos. Esse montante é dividido entre o Estado e seus municípios, na proporção do número de alunos atendidos na educação básica da rede pública. Ou seja, os municípios recebem recursos do Fundeb com base no



MUNICÍPIO DE GUATAMBU, SC
Endereço: Rua Manoel Rolim de Moura, 825 Centro.
CEP: 89.817-000
Telefone: (49) 3336-0102
Fax: (49) 3336-0102

número de alunos matriculados na educação infantil e no ensino fundamental, e o Estado com base no número de alunos matriculados nos ensinos fundamental e médio. Nessa divisão, verifica-se o atendimento da parcela mínima de recursos por aluno.

LEI Nº 14.113, DE 25 DE DEZEMBRO DE 2020

Regulamenta o Fundo de Manutenção e Desenvolvimento da Educação Básica e de Valorização dos Profissionais da Educação (Fundeb), de que trata o art. 212-A da Constituição Federal; revoga dispositivos da Lei nº 11.494, de 20 de junho de 2007; e dá outras providências.

RECURSOS

FUNDEB E MAGISTÉRIO (STN)

3º Quadrimestre de 2023

Especificação	Valores	%
Receita do FUNDEB	6.926.486,35	100,00
Pagamento com Profissionais do Magistério	5.635.291,11	81,36

A Receita do FUNDEB no período contabilizou R\$ 6.926.486,35 e foram aplicados com remuneração dos profissionais da educação e professores em efetivo exercício no magistério a importância de R\$ 5.635.291,11. Isto representa uma aplicação de 81,36%, evidenciando que o município **Cumriu** o Mínimo de 70%, disposto no artigo 26, da Lei 14.113/2020 de 25 de Dezembro de 2020.

Obs: o Município deverá aplicar o índice de 70% em remuneração dos profissionais da educação básica em efetivo exercício até o último Quadrimestre do exercício.

Os Recursos do Fundeb foram de R\$ 6.926.486,35 seis milhões novecentos e e vinte e seis mil quatrocentos e oitenta e seis reais e trinta e cinco centavos



MUNICÍPIO DE GUATAMBU, SC
Endereço: Rua Manoel Rolim de Moura, 825 Centro.
CEP: 89.817-000
Telefone: (49) 3336-0102
Fax: (49) 3336-0102

DESPESA COM PESSOAL

A Constituição Federal de 1988, em seu artigo 169, determinou que a “despesa com pessoal ativo e inativo da União, dos Estados, do Distrito Federal e dos Municípios não poderá exceder os limites estabelecidos em lei complementar”.

Esses limites foram estabelecidos na LRF, em seus artigos 19, 20, 22 e 59, que versam sobre os limites de despesa com pessoal de cada poder e órgão em relação à RCL.

COMPARATIVO DAS DESPESAS COM PESSOAL (STN)

3º Quadrimestre de 2023

DESPESAS COM PESSOAL	Executivo	Legislativo	Consolidado
Total da Despesa com Pessoal para Fins de Apuração do Limite - TDP	21.456.109,10	1.229.051,86	22.685.160,96
Receita Corrente Líquida (RCL) Ajustada	49.314.124,03		
Apuração do Limite - TDP sobre a RCL	43,51%	2,49%	46,00%
Limite Máximo (Inciso I, II e III do art. 20 da LRF)	54,00%	6,00%	60,00%

PREFEITURA MUNICIPAL
DE GUATAMBU/SC

Em 2022, o Município de Guatambu/SC ficou abaixo do limite legal das despesas com pessoal estabelecido pela LRF. As despesas com pessoal do Poder Executivo soma os totais de 21.456.109,10 representaram 43,51%, e o



MUNICÍPIO DE GUATAMBU, SC
Endereço: Rua Manoel Rolim de Moura, 825 Centro.
CEP: 89.817-000
Telefone: (49) 3336-0102
Fax: (49) 3336-0102

Poder Legislativo 1.229.051,86 sendo 2,49% da RCL (R\$ 49.314.124,03), respectivamente.

Sendo o Total Consolidado de 46% sobre a Receita Corrente Líquida.

DÍVIDA CONSOLIDADA LÍQUIDA

A Dívida Consolidada Líquida corresponde ao valor da Dívida Pública Consolidada menos as disponibilidades de caixa, as aplicações financeiras e os demais haveres financeiros, que são valores a receber líquidos e certos. Os limites da dívida são definidos pela Resolução nº 40/2001, do Senado Federal, conforme estabelecido no artigo 52 da Constituição Federal de 1988.

OPERAÇÕES DE CRÉDITO

De acordo com a LRF (artigo 29, inciso III), a Operação de Crédito corresponde ao compromisso financeiro assumido em razão de mútuo, abertura de crédito, emissão e aceite de título, aquisição financiada de bens, recebimento antecipado de valores provenientes da venda a termo de bens e serviços, arrendamento mercantil e outras operações assemelhadas, inclusive com o uso de derivativos financeiros. O Município de GUATAMBU contraiu no exercício de 2023 o montante de R\$ 6.200.000,00. Sendo através da Caixa Econômica FINISA (3.000.000,00) Três Milhões de Reais sendo Liberado no Exercício de 2023 o montante de 3.200.000,00 (Três milhões e duzentos mil reais) o Empréstimo através do Banco Estado de Santa Catarina - BADESC, e Tem Mais um Financiamento com a Caixa através do CT 2623.0502.004-74/2017 no Montante de 677.869,76,

GARANTIAS E CONTRA GARANTIAS

O Município de GUATAMBU, SC, não concedeu nem recebeu garantias ou contra garantias em 2023.



MUNICÍPIO DE GUATAMBU, SC
Endereço: Rua Manoel Rolim de Moura, 825 Centro.
CEP: 89.817-000
Telefone: (49) 3336-0102
Fax: (49) 3336-0102

INSCRIÇÃO DOS RESTOS A PAGAR E DISPONIBILIDADE DE CAIXA

Os restos a pagar são as despesas empenhadas e não pagas até o término do exercício. Dividem-se em restos a pagar processados (despesas liquidadas e não pagas) e restos a pagar não processados (despesas empenhadas e não liquidadas).

RESULTADO PRIMÁRIO

O resultado primário é a diferença entre a receita primária e a despesa primária. De forma simples, pode-se considerar que as receitas e as despesas primárias são aquelas típicas de operações do Governo Municipal, não sendo inclusas aí as receitas e as despesas financeiras. Portanto, do lado das receitas, não são considerados recursos obtidos com aplicações financeiras, operações de crédito, amortização de empréstimos concedidos ou alienação de bens. Do lado da despesa, não são considerados os gastos com o pagamento dos juros e a amortização da dívida, bem como as concessões de empréstimos.

No ano de 2023, o Município de Guatambu-SC, apresentou o seguinte resultado:

RESULTADO NOMINAL

O objetivo do Resultado Nominal é medir a evolução da Dívida Fiscal Líquida entre o exercício anterior e o exercício atual.

De acordo com o Manual de Demonstrativos Fiscais, editado pela Secretaria do Tesouro Nacional, a dívida fiscal líquida corresponde à dívida consolidada líquida somada às receitas de privatização, deduzidos os passivos reconhecidos decorrentes de um déficit ocorrido em exercícios anteriores. Já a dívida consolidada líquida (DCL) corresponde ao saldo da dívida consolidada, deduzido o ativo disponível (disponibilidade de caixa bruta) e os haveres financeiros, sendo esses últimos líquidos dos restos a pagar processados.

CALCULO ACIMA DA LINHA



MUNICÍPIO DE GUATAMBU, SC
Endereço: Rua Manoel Rolim de Moura, 825 Centro.
CEP: 89.817-000
Telefone: (49) 3336-0102
Fax: (49) 3336-0102

RREO - ANEXO 06 (LRF, Art. 53, inciso III)

	Em Reais					
RESERVA DE CONTINGÊNCIA (XXIX)	27.500,00	0,00	0,00	0,00	0,00	0,00
DESPESAS PRIMÁRIAS DE CAPITAL (COM FONTES RPPS) (XXX)	0,00	0,00	0,00	0,00	0,00	0,00
DESPESAS NÃO PRIMÁRIAS DE CAPITAL (COM FONTES RPPS) (XXXI)	0,00	0,00	0,00	0,00	0,00	0,00
DESPESA PRIMÁRIA TOTAL (XXXII) = (XX + XXI + XXVIII + XXIX + XXX)	60.179.140,24	53.352.160,51	52.398.561,48	51.756.924,35	886.657,13	2.368.982,36
DESPESA PRIMÁRIA TOTAL (EXCETO FONTES RPPS) (XXXIII) = (XX + XXVIII + XXIX)	60.179.140,24	53.352.160,51	52.398.561,48	51.756.924,35	886.657,13	2.368.982,36

RESULTADO PRIMÁRIO (COM RPPS) - Acima da Linha (XXXIV) = [XVIa - (XXXIIa + XXXIIb + XXXIIc)] -2.498.455,87
RESULTADO PRIMÁRIO (SEM RPPS) - Acima da Linha (XXXV) = [XVIIa - (XXXIIIa + XXXIIIb + XXXIIIc)] -2.498.455,87

META FISCAL PARA O RESULTADO PRIMÁRIO	VALOR CORRENTE
Meta fixada no Anexo de Metas Fiscais da LDO para o exercício de referência	0,00
JUROS NOMINAIS	Até o Bimestre/2023
Juros, Encargos e Variações Monetárias Ativos (Exceto RPPS) (XXXVI)	1.057.643,65
Juros, Encargos e Variações Monetárias Passivos (Exceto RPPS) (XXXVII)	621.327,43
RESULTADO NOMINAL (SEM RPPS) - Acima da Linha (XXXVIII) = XXXV + (XXXVI - XXXVII)	-2.062.139,65

CALCULO ABAIXO DA LINHA

CÁLCULO DO RESULTADO NOMINAL	SALDO	
	Em 31/12/2022 (a)	Até o Bimestre/2023 (b)
DÍVIDA CONSOLIDADA (XXXIX)	1.496.085,28	7.828.235,89
DEDUÇÕES (XL)	7.519.957,45	12.034.652,07
Disponibilidade de Caixa	7.519.957,45	12.034.652,07
Disponibilidade de Caixa Bruta	9.827.841,85	12.961.694,18
(-) Restos a Pagar Processados (XLI)	2.143.657,13	641.637,13
(-) Depósitos Restituíveis e Valores Vinculados	164.227,27	285.404,98
Demais Haveres Financeiros	0,00	0,00
DÍVIDA CONSOLIDADA LÍQUIDA (XLII) = (XXXIX - XL)	-6.023.872,17	-4.206.416,18
RESULTADO NOMINAL (SEM RPPS) - Abaixo da Linha (XLIII) = (XLIIa - XLIIb)		-1.817.455,99





MUNICÍPIO DE GUATAMBU, SC
Endereço: Rua Manoel Rolim de Moura, 825 Centro.
CEP: 89.817-000
Telefone: (49) 3336-0102
Fax: (49) 3336-0102

NOTAS EXPLICATIVAS SETOR FINANCEIRO/CONTABIL

Este e o Relato

**FABRICIO
ANTONIO
ANTUNES:**
04588054910

Assinado digitalmente por FABRICIO ANTONIO
ANTUNES:04588054910
DN: C=BR, O=(CP-Brasil), OU=Secretaria da
Receita Federal do Brasil - RFB, OU=RFB e CPF
A1, OU=AÇ SERASA RFB, OU=26718487000136,
OU=VIDEOCONFERENCIA, CN=FABRICIO
ANTONIO ANTUNES:04588054910
Razão: Eu sou o autor deste documento
Localização: sua localização de assinatura aqui
Data: 2024-02-27 11:03:05
Foxit Reader Versão: 10.0.0

Fabricio Antonio Antunes

Contador CRC 031.262/O-0





MUNICÍPIO DE GUATAMBU, SC
Endereço: Rua Manoel Rolim de Moura, 825 Centro.
CEP: 89.817-000
Telefone: (49) 3336-0102
Fax: (49) 3336-0102

MUNICÍPIO DE GUATAMBU EM 2023.

Análise das Demonstrações Contábeis

- 1 -Análise de quocientes do Balanço Orçamentário
- 2 -Análise de quocientes do Balanço Patrimonial
- 3 -Análise de quocientes da Demonstração das Variações Patrimoniais
- 4 -Análise de quocientes do Balanço Financeiro
- 5 -Análise de quocientes da Demonstração dos Fluxos de Caixa

ANÁLISE DAS DEMONSTRAÇÕES CONTÁBEIS

A análise das Demonstrações Contábeis do Balanço Geral tem por finalidades a obtenção, a decomposição e a interpretação de valores constantes nos demonstrativos para gerar informações úteis que possibilitem o entendimento das contas do Município, auxiliando no processo de tomada de decisão. Essa análise observa a evolução de indicadores nos últimos dois anos.

Os indicadores estão divididos em cinco partes:

- a) Indicadores do Balanço Patrimonial

- b) Análise da Execução Orçamentária
- c) Análise do Balanço Financeiro
- d) Análise das Variações Patrimoniais
- e) Análise da Demonstração dos Fluxos de Caixa.

Os valores desses indicadores têm como base as Demonstrações Contábeis, que apresenta os valores consolidados do Município.

A seguir, apresentam-se alguns conceitos definidos pelas Normas Brasileiras de Contabilidade Aplicada ao Setor Público, pela Lei nº 4.320/64, pelo Manual de Contabilidade Aplicada ao Setor Público (MCASP) e por outras literaturas da área, com o objetivo de



MUNICÍPIO DE GUATAMBU, SC
Endereço: Rua Manoel Rolim de Moura, 825 Centro.
CEP: 89.817-000
Telefone: (49) 3336-0102
Fax: (49) 3336-0102

propiciar uma melhor compreensão da metodologia estruturada nas Demonstrações Contábeis do Balanço Geral.

Ativo – compreende os recursos controlados pela entidade como resultado de eventos passados e do qual se espera que resultem para a entidade benefícios econômicos futuros ou potencial de serviços. Abrange as disponibilidades, os direitos e os bens, tangíveis ou intangíveis adquiridos, formados, produzidos, recebidos, mantidos ou utilizados pelo setor público, que este seja portador ou represente um fluxo de benefícios, presente ou futuro, inerentes à prestação de serviços públicos.

Passivo – compreende as obrigações presentes da entidade, derivadas de eventos passados, cujos pagamentos se espera que resultem para a entidade saídas de recursos capazes de gerar benefícios econômicos ou potencial de serviços. Compreende as obrigações assumidas pelas entidades do setor público para a consecução dos serviços públicos ou mantidas na condição de fiel de

GUATAMBU, assim como as provisões.

Patrimônio Líquido – é o valor residual dos ativos da entidade depois de deduzidos todos os seus passivos.

Patrimônio Público – é o conjunto de direitos e bens, tangíveis ou intangíveis, onerados ou não, adquiridos, formados, produzidos, recebidos, mantidos ou utilizados pelas entidades do setor público, que este seja portador ou represente um fluxo de benefícios, presente ou futuro, inerente à prestação de serviços públicos ou à exploração econômica por entidades do setor público e suas obrigações.

Ativo Circulante – compreende os ativos que atendam a qualquer um dos seguintes critérios: sejam caixa ou equivalente de caixa; sejam realizáveis ou mantidos para venda ou consumo dentro do ciclo operacional da entidade; sejam mantidos para fins comerciais; sejam realizáveis dentro dos doze meses seguintes à data da publicação das demonstrações contábeis.

Ativo Não Circulante – compreende os bens e direitos



MUNICÍPIO DE GUATAMBU, SC
Endereço: Rua Manoel Rolim de Moura, 825 Centro.
CEP: 89.817-000
Telefone: (49) 3336-0102
Fax: (49) 3336-0102

realizáveis após os doze meses seguintes à data de publicação das demonstrações contábeis.

Ativo Permanente – compreende os bens, os créditos e os valores cuja mobilização ou alienação dependa de autorização legislativa.

Ativo Financeiro – compreende os créditos e os valores realizáveis, independentemente de autorização orçamentária, e os valores numerários.

Passivo Circulante – compreende as obrigações pendentes ou em circulação exigíveis até o término do exercício seguinte ao da publicação das demonstrações contábeis.

Passivo Não Circulante – compreende as obrigações conhecidas e estimadas, cujos prazos estabelecidos ou esperados situem-se após os doze meses seguintes à data de publicação das demonstrações contábeis.

Passivo Permanente – compreende as dívidas fundadas e outras que dependam de autorização legislativa para amortização ou resgate.

Passivo Financeiro – compreende as dívidas fundadas e outros compromissos exigíveis cujo pagamento independa de autorização orçamentária como os restos a pagar, os serviços da dívida a pagar, os depósitos e os débitos de tesouraria (operações de crédito por antecipação de receita).

Variações Patrimoniais – são transações que promovem alterações nos elementos patrimoniais da entidade do setor público, mesmo em caráter compensatório, afetando ou não o seu resultado. Elas são divididas em quantitativas e qualitativas. As variações patrimoniais qualitativas alteram a composição dos elementos patrimoniais sem afetar o patrimônio líquido, determinando modificações apenas na composição específica dos elementos patrimoniais. As variações patrimoniais quantitativas decorrem de transações que aumentam ou diminuem o patrimônio líquido, subdividindo-se em Variações Patrimoniais Aumentativas (VPA) e Variações Patrimoniais Diminutivas (VPD).



MUNICÍPIO DE GUATAMBU, SC
Endereço: Rua Manoel Rolim de Moura, 825 Centro.
CEP: 89.817-000
Telefone: (49) 3336-0102
Fax: (49) 3336-0102

Variações Patrimoniais Aumentativas (VPAs) – são variações patrimoniais que aumentam o patrimônio líquido (receita sob o enfoque patrimonial).

Variações Patrimoniais Diminutivas (VPDs) – são variações patrimoniais que diminuem o patrimônio líquido (despesa sob o enfoque patrimonial).

Balanco Patrimonial – evidencia qualitativa e quantitativamente a situação patrimonial da entidade pública. É estruturado em Ativo, Passivo e Patrimônio Líquido.

Balanco Orçamentário – evidencia as receitas e as despesas orçamentárias, detalhadas em níveis relevantes de análise, confrontando o orçamento inicial e as suas alterações com a execução, e demonstrando o resultado orçamentário. É estruturado de forma a evidenciar a integração entre o planejamento e a execução orçamentária.

Balanco Financeiro – evidencia as receitas e as despesas orçamentárias, bem como os recebimentos e os pagamentos de natureza extraorçamentária,

conjugados com os saldos de caixa do exercício anterior e os que se transferem para o início do exercício seguinte.

Demonstração das Variações Patrimoniais – evidencia as variações quantitativas (VPAs e VPDs), o resultado patrimonial e as variações qualitativas decorrentes da execução orçamentária.

Demonstração dos Fluxos de Caixa – permite aos usuários projetar cenários de fluxos futuros de caixa e elaborar análise sobre eventuais mudanças em torno da capacidade de manutenção do regular financiamento dos serviços públicos. O fluxo de caixa das operações compreende os ingressos, inclusive decorrentes de receitas originárias e derivadas, e os desembolsos relacionados com a ação pública e os demais fluxos que não se qualificam como de investimento ou financiamento.

Demonstração das Mutações do Patrimônio Líquido – objetiva demonstrar: a) o déficit ou superávit patrimonial do período; b) cada mutação no patrimônio líquido reconhecida diretamente nele; c) o



MUNICÍPIO DE GUATAMBU, SC
Endereço: Rua Manoel Rolim de Moura, 825 Centro.
CEP: 89.817-000
Telefone: (49) 3336-0102
Fax: (49) 3336-0102

efeito decorrente da mudança nos critérios contábeis e os efeitos decorrentes da retificação de erros cometidos em exercícios anteriores; e d) as contribuições dos proprietários e distribuições recebidas por eles como proprietários. Ressalta ainda que alterações no patrimônio líquido de uma entidade entre as datas de duas demonstrações financeiras consecutivas refletem o aumento ou a diminuição da riqueza durante o período.

Este documento é dos Guatambuenses

A Notas Explicativas não são só uma obrigação legal ou uma formalidade. É por meio deste documento que o Governo Municipal presta contas aos cidadãos Guatambuenses.





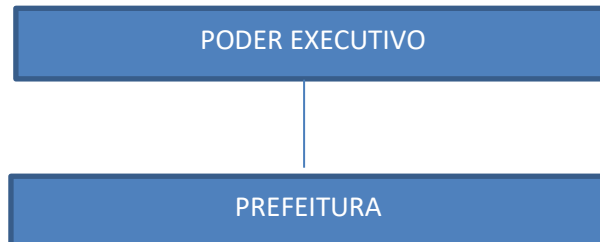
MUNICÍPIO DE GUATAMBU, SC
Endereço: Rua Manoel Rolim de Moura, 825 Centro.
CEP: 89.817-000
Telefone: (49) 3336-0102
Fax: (49) 3336-0102





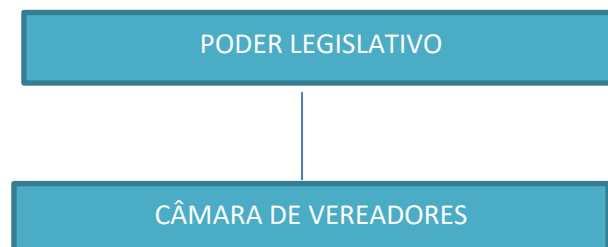
MUNICÍPIO DE GUATAMBU, SC
Endereço: Rua Manoel Rolim de Moura, 825 Centro.
CEP: 89.817-000
Telefone: (49) 3336-0102
Fax: (49) 3336-0102

2 Relação dos Órgãos e Entidades



Secretarias

- a) *Secretária Municipal de Administração e Fazenda;*
- b) *Secretária Municipal de Educação, Cultura e Esportes;*
- c) *Secretária Municipal de Saúde;*
- d) *Secretária Municipal de Transporte, Obras e Serviços Urbanos;*
- e) *Secretária Municipal de Agricultura e Meio Ambiente;*
- f) *Secretária de Assistência Social;*





MUNICÍPIO DE GUATAMBU, SC
Endereço: Rua Manoel Rolim de Moura, 825 Centro.
CEP: 89.817-000
Telefone: (49) 3336-0102
Fax: (49) 3336-0102

BALANÇO ORÇAMENTÁRIO

O Balanço Orçamentário demonstrará as receitas detalhadas por categoria econômica e origem, especificando a previsão inicial, a previsão atualizada para o exercício, a receita realizada e o saldo, que corresponde ao excesso ou déficit de arrecadação. Demonstrará, também, as despesas por categoria econômica e grupo de natureza da despesa, discriminando a dotação inicial, a dotação atualizada para o exercício, as despesas empenhadas, as despesas liquidadas, as despesas pagas e o saldo da dotação.

Considerações Finais

As demonstrações contábeis foram elaboradas atendendo a Lei Federal 4.320, de 17 de março de 1964, as Normas Brasileiras de Contabilidade Aplicadas ao Setor Público, conforme exigências do Tribunal de Contas de Santa Catarina, TCE/SC.

Guatambu/SC, 31 de Dezembro de 2023.

FABRICIO
ANTONIO
ANTUNES:
04588054910

Assinado digitalmente por FABRICIO ANTONIO
ANTUNES:04588054910
DN: C=BR, O=ICP-Brasil, OU=Secretaria da Receita
Federal do Brasil - RFB, OU=RFB e-CPF A1,
OU=AC SERASA RFB, OU=26718487000136,
OU=VIDEOCONFERENCIA, CN=FABRICIO
ANTONIO ANTUNES:04588054910
Razão: Eu sou o autor deste documento
Localização: sua localização de assinatura aqui
Data: 2024-02-27 11:03:34
Foxit Reader Versão: 10.0.0

FABRICIO ANTONIO ANTUNES
CONTABILIDADE

LUIZ CLOVIS
DAL PIVA:
54345839904

Assinado digitalmente por LUIZ CLOVIS DAL PIVA:
54345839904
DN: C=BR, O=ICP-Brasil, OU=Secretaria da Receita
Federal do Brasil - RFB, OU=RFB e-CPF A1, OU=AC
SERASA RFB, OU=62173620000180,
OU=VIDEOCONFERENCIA, CN=LUIZ CLOVIS DAL
PIVA:54345839904
Razão: Eu sou o autor deste documento
Localização: sua localização de assinatura aqui
Data: 2024-02-27 11:03:47
Foxit Reader Versão: 10.0.0

LUIZ CLÓVIS DAL PIVA
PREFEITO



ESTADO DE SANTA CATARINA
CONTROLADORIA MUNICIPAL DE GUATAMBU

**RELATÓRIO DO ÓRGÃO CENTRAL DO SISTEMA DE CONTROLE INTERNO DO
PODER EXECUTIVO QUE ACOMPANHA A PRESTAÇÃO DE CONTAS DO
PREFEITO (Art. 8º)**

**INSTRUÇÃO NORMATIVA N20/2015
ANEXO II - 2023**

MUNICÍPIO DE GUATAMBU – CONSOLIDADO

PORTARIA N.TC-0789/2023 que trata das prestações de contas relativas ao exercício financeiro de 2023, a serem apresentadas em 2024.

Art.1º Fica facultada para as prestações de contas relativas ao exercício financeiro de 2023, a serem apresentadas em 2024 a remessa das seguintes informações, constantes dos anexos da Instrução Normativa TC-20/2015, enunciadas no art. 1º, incisos I a VI, da Portaria TC-00789/2023, de 03/10/2023.

2023

Município de Guatambu – SC
Rua Manoel Rolim de Moura, nº 825 – CEP.89.817-000
www.guatambu.sc.gov.br – e-mail: peçoal@guatambu.sc.gov.br
(49) 3336.0102





ESTADO DE SANTA CATARINA
CONTROLADORIA MUNICIPAL DE GUATAMBU

RELATÓRIO DO ÓRGÃO CENTRAL DO SISTEMA DE CONTROLE INTERNO DO PODER EXECUTIVO QUE ACOMPANHA A PRESTAÇÃO DE CONTAS DO PREFEITO (Art. 8º)

INSTRUÇÃO NORMATIVA N20/2015 ANEXO II - 2023

MUNICÍPIO DE GUATAMBU

CONSIDERAÇÕES INICIAIS

O relatório de Controle Interno é o instrumento produzido pelo Órgão de Controle Interno do Município de Guatambu, entidade jurisdicionada do Tribunal de Contas de Santa Catarina, relativamente ao exame da prestação de Contas de Governo do ano de 2023, em atendimento ao dispositivo no artigo 8 da IN TC 20/2015, tem caráter legal e informativo.

Caracterização do Município.

Indicadores estatísticos

O Município de Guatambu teve um aumento populacional significativo nos últimos anos. Segundo dados do Censo do Instituto Brasileiro de Geografia e Estatística - IBGE 2022, a população chegou 8.425 pessoas, o que representa um aumento de 80,06% em comparação com o Censo de 2010.

Conseqüentemente, houve um aumento significativo do número de domicílios, passou de 1.678 para 3.676 em 2022, conforme dados do Censo de 2022, representando um aumento de 119%.

Diante dos aumentos apresentados, apesar de não possuir um estudo acadêmico específico na literatura para justificar esse aumento, essa evolução pode ter ocorrido pelos seguintes fatos:

- Aumento do número de oferta de vagas de emprego na indústria, a Cooperativa Central Aurora Alimentos localizada em Guatambu, previa quadruplicar a produção no período de 2021/2023.

- Grande número de imigrantes venezuelanos atraídos pelas ofertas de trabalho na região do Oeste Catarinense, pois a cidade de Chapecó foi a cidade que mais recebeu estrangeiros venezuelanos nos últimos 5 anos no Estado.

- Aumento do número de loteamento no município;
- Proximidade do município com a cidade de Chapecó.
- Defasagem de informações, último censo havia sido realizado em 2010.

Município de Guatambu – SC
Rua Manoel Rolim de Moura, nº 825 – CEP.89.817-000
www.guatambu.sc.gov.br – e-mail: peçoal@guatambu.sc.gov.br
(49) 3336.0102





ESTADO DE SANTA CATARINA
CONTROLADORIA MUNICIPAL DE GUATAMBU

I - INFORMAÇÕES E ANÁLISE SOBRE MATÉRIA ECONÔMICA, FINANCEIRA, ADMINISTRATIVA E SOCIAL RELATIVA AO MUNICÍPIO, INCLUSIVE MEDIANTE UTILIZAÇÃO DE INDICADORES QUANDO DEFINIDOS PELO TRIBUNAL DE CONTAS E DISPONIBILIZADOS EM SEUS SISTEMAS ELETRÔNICOS.

As informações e análises compreendidas neste capítulo demonstram a situação econômica, financeira, administrativa e social do Município de Guatambu verificadas durante o exercício de 2023.

a) Análise da situação Econômica e Financeira do Município.

Liquidez financeira (anexo 14)	Até o período
(+) Ativo Financeiro	12.961.694,18
(-) Passivo Financeiro	2.248.503,15
Déficit/Superavit	10.713.191,03
Liquidez corrente (anexo 14)	Até o período
(+) Ativo Circulante	17.955.459,87
(-) Passivo Circulante	4.162.915,33
Déficit/Superávit	13.792.544,54
Despesa corrente x Receita corrente (anexo 13)	Até o período
(-) Despesa corrente	53.911.294,80
(+) Receita corrente	58.584.372,75
Déficit/Superavit	4.673.077,95
%	92,02
Evolução do Patrimônio Líquido (anexo 14)	Até o período
(+) PL Final	62.991.754,12
(-) PL Inicial	54.871.692,01
Déficit/Superavit	8.120.062,11

Fonte: Anexo 13 – Balanço Financeiro e Anexo 14 – Balanço Patrimonial.

Município de Guatambu – SC
Rua Manoel Rolim de Moura, nº 825 – CEP.89.817-000
www.guatambu.sc.gov.br – e-mail: peessoal@guatambu.sc.gov.br
(49) 3336.0102



ESTADO DE SANTA CATARINA
CONTROLADORIA MUNICIPAL DE GUATAMBU

A análise econômica e financeira é uma ferramenta eficiente e contributiva no processo de tomada de decisão, baseada em índices, possibilita a comparação dos valores obtidos com aqueles levantados em períodos anteriores. Através desse recurso é possível avaliar e emitir pareceres e diagnósticos sobre diversas questões, principalmente, no processo de tomada de decisões.

A avaliação dos elementos do Ativo e Passivo pode ser realizado mediante a utilização da análise por quocientes, dentre os quais, se destacam os índices de liquidez e endividamento.

Em relação a **Liquidez Financeira** temos a informar que o **Ativo Financeiro** extraído do Anexo 14 - Balanço Patrimonial, demonstra um **Superávit Financeiro de R\$ 10.713.191,03** no período, o que comprova a solidez econômica da gestão.

A **Liquidez Corrente** é calculada a partir da razão entre os direitos a curto prazo (caixa, bancos, estoques, clientes) e as dívidas a curto prazo (empréstimos, financiamentos, impostos, fornecedores). No Balanço, estas informações são evidenciadas respectivamente como Ativo Circulante e Passivo Circulante. Assim: $Liquidez\ Corrente = \frac{Ativo\ Circulante}{Passivo\ Circulante}$

A liquidez corrente demonstra quanto a entidade poderá dispor em recursos a curto prazo para pagar suas dívidas circulantes. O resultado apurado no período demonstra **folga no disponível para uma possível liquidação** imediata das obrigações existentes. Sendo que para cada real de endividamento o Município **dispõe de R\$ 4,31** para o cumprimento desta obrigação.

A análise das **Receitas Correntes X Despesas Correntes** tem por objetivo identificar o equilíbrio entre receita e despesa. As receitas orçamentárias correntes são arrecadas dentro do exercício financeiro e aumentam as disponibilidades, em geral, com o efeito positivo sobre o Patrimônio Líquido, constituem instrumento para financiar os objetivos definidos nos programas e ações correspondentes as políticas públicas. As despesas correntes, por sua vez, são as de custeio da manutenção da máquina administrativa.

Pelo demonstrativo acima, verificamos que as receitas correntes arrecadadas no período somaram R\$ 58.584.372,75 e as despesas correntes R\$ 53.911.294,80, resultando num superavit de R\$ 4.673.077,95, ou seja, as despesas representam 92,02 % das receitas, portanto, respeitando os princípios do equilíbrio orçamentário, não gastando mais do que arrecada.

O **Patrimônio Líquido** tem por finalidade evidenciar o resultado do período segregado dos resultados acumulados nos períodos anteriores, entre outros. O PL é o valor residual dos ativos da entidade depois de deduzidos todos os seus passivos. Na análise da evolução do Patrimônio Líquido temos a **informar que no ano de 2023 houve um acréscimo patrimonial de R\$ 8.120.062,11.**



ESTADO DE SANTA CATARINA
CONTROLADORIA MUNICIPAL DE GUATAMBU

b) Análise sobre a situação administrativa.

O município de Guatambú se divide em dois poderes, o Executivo e o Legislativo. A estrutura administrativa e organizacional do Poder Executivo está definida na Lei Orgânica. Abaixo, destaco algumas fragilidades.

Em relação a estrutura física, atualmente as funções e atividades administrativas estão distribuídas em vários estabelecimentos. No prédio administrativo estão presentes somente as atividades do departamento de Licitações, Recursos Humanos, Contabilidade, Comunicação, Jurídico, Tesouraria, Controle Interno e Gabinete do prefeito. Os outros departamentos estão distribuídos em outros estabelecimentos locados ou próprios na cidade.

Em relação a capacitação, o município não possui estruturado um programa de treinamento e desenvolvimento de pessoal, são realizados alguns treinamentos conforme a demanda para atualização profissional. Ademais, não existe um planejamento com objetivos definidos para capacitação.

Em relação aos processos internos, identificado a ausência de sistema de protocolos no município, refletindo na ausência de mecanismos para mensurar a demanda das atividades.

Na tecnologia, o município não dispõe de um Plano de Tecnologia de Informação que estabeleça diretrizes e metas de atingimento no futuro na área de TI. Ademais, não tem um manual que estabeleça procedimentos para a utilização desses recursos e segurança de informação. Atualmente, possui empresa terceirizada que realiza os serviços de informática.

Em relação ao controle de patrimônio, identificado ausência de controle efetivo. No dia 07/11/2023, por meio do Pregão Presencial 40/2023, foi prevista licitação para empresa de consultoria realizar o levantamento e organização adequada no controle do patrimônio, assim como, realizar implantação de rotinas de trabalho voltado para aumentar o controle patrimonial. Empresa de consultoria foi contratada e iniciou suas atividades no dia 08/02/2024 para organizar o patrimônio do município e propor melhorias para o controle contínua e adequado do patrimônio público.

2 - DESCRIÇÃO ANALÍTICA DOS PROGRAMAS DO ORÇAMENTO FISCAL, DA SEGURIDADE SOCIAL E DE INVESTIMENTOS, COM INDICAÇÃO DAS METAS FÍSICAS E FINANCEIRAS PREVISTAS E EXECUTADAS DE ACORDO COM O ESTABELECIDO NA LOA, OBSERVADAS AS UNIDADES DE MEDIDA CONCERNENTES A CADA AÇÃO.

Facultado pela Portaria N.TC-0789/2023 que trata das prestações de contas relativas ao exercício financeiro de 2023, a serem apresentadas em 2024.

3 - INFORMAÇÕES E ANÁLISE SOBRE A EXECUÇÃO DO PLANO PLURIANUAL E PRIORIDADES ESCOLHIDAS PELO MUNICÍPIO NA LDO, BEM COMO A EXECUÇÃO DAS METAS ESCOLHIDAS PELA POPULAÇÃO EM AUDIÊNCIA PÚBLICA;

Município de Guatambu – SC
Rua Manoel Rolim de Moura, nº 825 – CEP.89.817-000
www.guatambu.sc.gov.br – e-mail: peessoal@guatambu.sc.gov.br
(49) 3336.0102





ESTADO DE SANTA CATARINA
CONTROLADORIA MUNICIPAL DE GUATAMBU

Facultado pela Portaria N.TC-0789/2023 que trata das prestações de contas relativas ao exercício financeiro de 2023, a serem apresentadas em 2024.

4 - ANÁLISE DA EXECUÇÃO DOS ORÇAMENTOS FISCAL, DA SEGURIDADE SOCIAL E DE INVESTIMENTO DAS EMPRESAS EM QUE O MUNICÍPIO, DIRETA OU INDIRETAMENTE, DETENHA A MAIORIA DO CAPITAL SOCIAL COM DIREITO A VOTO;

Facultado pela Portaria N.TC-0789/2023 que trata das prestações de contas relativas ao exercício financeiro de 2023, a serem apresentadas em 2024.

5 - ANÁLISE COMPARATIVA ENTRE A PROGRAMAÇÃO E A EXECUÇÃO FINANCEIRA DE DESEMBOLSO;

Facultado pela Portaria N.TC-0789/2023 que trata das prestações de contas relativas ao exercício financeiro de 2023, a serem apresentadas em 2024.

6 DEMONSTRATIVO DOS RESTOS A PAGAR, LIQUIDADOS E NÃO LIQUIDADOS, EXISTENTES AO FINAL DO EXERCÍCIO, BEM COMO SOBRE AS DESPESAS DE EXERCÍCIOS ANTERIORES REGISTRADAS NO BALANÇO GERAL

Facultado pela Portaria N.TC-0789/2023 que trata das prestações de contas relativas ao exercício financeiro de 2023, a serem apresentadas em 2024.

7 DEMONSTRATIVO DOS VALORES MENSAIS REPASSADOS NO EXERCÍCIO AO TRIBUNAL DE JUSTIÇA PARA PAGAMENTO DE PRECATÓRIOS, SE FOR O CASO

Facultado pela Portaria N.TC-0789/2023 que trata das prestações de contas relativas ao exercício financeiro de 2023, a serem apresentadas em 2024.

8 EM RELAÇÃO AO DESEMPENHO DA ARRECADAÇÃO, APRESENTAR DEMONSTRATIVOS:

a) da dívida ativa do município; b) das ações de recuperação de créditos na instância judicial, com quantitativo e valor; c) da evolução do montante dos créditos tributários passíveis de cobrança administrativa e indicação das medidas adotadas para a recuperação de créditos nesta instância; d) das medidas adotadas para incremento das receitas tributárias e de contribuições; e) das providências adotadas no combate à evasão e à sonegação de tributos; f) do montante das renúncias de receitas concedidas no exercício, por espécie prevista no art. 14, § 1º, da Lei de Responsabilidade Fiscal; g) dos créditos baixados em razão de prescrição;

Facultado pela Portaria N.TC-0789/2023 que trata das prestações de contas relativas ao exercício financeiro de 2023, a serem apresentadas em 2024.

9. DEMONSTRATIVOS DOS INDICADORES FISCAIS DA LEI COMPLEMENTAR Nº 101/2000, RELATIVOS A DESPESAS COM PESSOAL, OPERAÇÕES DE CRÉDITO E ENDIVIDAMENTO E DO CUMPRIMENTO DAS METAS FISCAIS, INDICANDO AS RAZÕES DO NÃO ALCANCE DAS METAS FISCAIS OU DA EXTRAPOLAÇÃO DE LIMITES, BEM COMO INDICAÇÃO DAS

Município de Guatambu – SC
Rua Manoel Rolim de Moura, nº 825 – CEP.89.817-000
www.guatambu.sc.gov.br – e-mail: peessoal@guatambu.sc.gov.br
(49) 3336.0102



ESTADO DE SANTA CATARINA
CONTROLADORIA MUNICIPAL DE GUATAMBU

MEDIDAS ADOTADAS PARA MELHORIA DA GESTÃO E EQUILÍBRIO FISCAL E PARA RETORNO AOS LIMITES QUANDO FOR O CASO;

Comparativo da Despesa com Pessoal

PODER EXECUTIVO

Período	RCL do Município - últimos 12 meses	Despesa com Pessoal - Limite máximo (54%)	Despesa com pessoal realizada	Percentual da RCL	Diferença entre o limite e a despesa realizada	Percentual aplicado a menor/maior
1º Quadrimestre	44.620.576,30	24.095.111,20	18.075.503,71	40,51	-6.019.607,49	-13,49
2º Quadrimestre	45.103.083,43	24.355.665,05	19.118.628,06	42,39	-5.237.036,99	-11,61
3º Quadrimestre	49.206.495,71	26.571.507,68	21.456.109,10	43,60	-5.115.398,58	-10,40

Fonte: RGF – Anexo 1 (LRF, art.55, inciso I, alínea "a"). Sistema Pública – Anexo 1 – Demonstrativo de Despesas com Pessoal.

PODER LEGISLATIVO

Período	RCL do Município - últimos 12 meses	Despesa com Pessoal - Limite máximo (6%)	Despesa com pessoal realizada	Percentual da RCL	Diferença entre o limite e a despesa realizada	Percentual aplicado a menor/maior
1º Quadrimestre	44.620.576,30	2.677.234,58	1.104.849,64	2,48	-1.572.384,94	-3,52
2º Quadrimestre	45.103.083,43	2.706.185,01	1.168.331,18	2,59	- 1.537.853,83	-3,41
3º Quadrimestre	49.206.495,71	2.952.389,74	1.229.051,86	2,50	- 1.723.337,88	-3,50

Fonte: RGF – Anexo 1 (LRF, art.55, inciso I, alínea "a"). Sistema Pública – Anexo 1 – Demonstrativo de Despesas com Pessoal.

Demonstrativo de Operação de crédito

Período	RCL do Município no exercício	Limite de Operações de Crédito - 16% da RCL	Montante das Operações de Crédito realizadas	Percentual da Operações de Crédito em relação à RCL
1º Quadrimestre	45.080.074,30	7.212.811,89	1.000.000,00	2,22
2º Quadrimestre	45.184.923,43	7.229.587,75	2.000.000,00	4,43
3º Quadrimestre	49.367.535,71	7.898.805,71	6.200.000,00	12,56

Fonte: RGF – Anexo 4 (LRF, art.55, inciso I, alínea "d" e inciso III, alínea "c"). Sistema Pública – Anexo 4 – Demonstrativo das Operações de Crédito.

Município de Guatambu – SC
Rua Manoel Rolim de Moura, nº 825 – CEP.89.817-000
www.guatambu.sc.gov.br – e-mail: peessoal@guatambu.sc.gov.br
(49) 3336.0102





ESTADO DE SANTA CATARINA
CONTROLADORIA MUNICIPAL DE GUATAMBU

Demonstrativo da Dívida Pública Consolidada

Período	RCL do Município no exercício	Limite da Dívida Consolidada Líquida - 120% da RCL	Montante da DCL no exercício	DCL em relação à RCL
1º Quadrimestre	45.080.074,30	54.096.089,16	-6.344.716,72	-14,07
2º Quadrimestre	45.184.923,43	54.221.908,12	-5.096.951,04	-11,28
3º Quadrimestre	49.367.535,71	59.241.042,85	-4.206.416,18	-8,52

Fonte: RGF – Anexo 2 (LRF, art. 55, inciso I, alínea "b"). Sistema EPública – Anexo 2 – Demonstrativo da Dívida Consolidada Líquida – DCL.

10 AVALIAÇÃO DO CUMPRIMENTO DOS LIMITES CONSTITUCIONAIS DE APLICAÇÃO EM SAÚDE, EDUCAÇÃO E FUNDEB, PREVISTOS NOS ARTS. 198 E 212 DA CONSTITUIÇÃO FEDERAL E ARTIGO 60 DO ADCT

Demonstrativo da aplicação em Saúde

Componente	Valor	Percentual da Receita com Impostos
Total das Despesas para efeito de Cálculo	8.766.931,69	22,51
Valor Mínimo de 15% das Receitas com Impostos	5.840.746,33	15,00
Valor acima/abaixo do Limite	2.926.185,36	7,51

Fonte: RREO - Anexo 12 (LC 141/2021, art. 35). Sistema EPública - Aplicação em Saúde.

Demonstrativo da aplicação em Educação

Componente	Valor	Percentual da Receita com Impostos
Total das Despesas para efeito de Cálculo	12.811.552,73	32,79
Valor Mínimo de 25% das Receitas com Impostos	9.767.394,41	25,00
Valor acima/abaixo do Limite	3.044.158,32	7,79

Fonte: RREO – ANEXO 08 (LDB, art. 72). Sistema EPública – Aplicação na Educação.

Município de Guatambu – SC
Rua Manoel Rolim de Moura, nº 825 – CEP.89.817-000
www.guatambu.sc.gov.br – e-mail: peessoal@guatambu.sc.gov.br
(49) 3336.0102





ESTADO DE SANTA CATARINA
CONTROLADORIA MUNICIPAL DE GUATAMBU

Demonstrativo da aplicação do FUNDEB

COMPOSIÇÃO RECEITA E DESPESAS DESTINADAS AO FUNDEB		
A - DESCRIÇÃO DAS RECEITAS	NO EXERCÍCIO	%
TOTAL FINANCEIRO DO EXERCÍCIO ANTERIOR	R\$ 41.227,62	0,58%
RECEITA DO FUNDEB	R\$ 6.907.900,04	98,01%
RECEITAS DE APLICAÇÕES FINANCEIRAS FUNDEB 60%	R\$ 80.385,13	1,14%
RECEITAS DE FUNDEB VAAT	R\$ 18.586,31	0,26%
TOTAL GERAL DAS ENTRADAS	R\$ 7.048.099,10	100,00%
B - DESCRIÇÃO DAS DESPESAS		
DESPESAS C PESSOAL	R\$ 6.989.036,05	99,16%
PESSOAL E ENCARGOS SOCIAIS - VENCIMENTO 0118	R\$ 5.651.083,60	80,18%
PESSOAL E ENCARGOS SOCIAIS - VENCIMENTO 0119	R\$ 1.296.724,83	18,40%
PESSOAL E ENCARGOS SOCIAIS - VENCIMENTO 2319	R\$ 41.227,62	0,58%
JUROS DA DÍVIDA CONTRATADA	R\$ -	0,00%
JUROS DA DIVIDA CONTRATADA	R\$ -	0,00%
OUTRAS DESPESAS CORRENTES	R\$ -	0,00%
OUTRAS DESPESAS CORRENTES - 0119	R\$ -	0,00%
OUTRAS DESPESAS CORRENTES - 2319	R\$ -	0,00%
INVESTIMENTOS	R\$ -	0,00%
OBRAS E INSTALAÇÕES	R\$ -	0,00%
EQUIPAMENTOS E MATERIAL PERMANENTE	R\$ -	0,00%
INVERSOES FINANCEIRAS	R\$ -	0,00%
AMORTIZAÇÃO DA DIVIDA CONTRATADA	R\$ -	0,00%
AMORTIZAÇÃO DA DIVIDA CONTRATADA	R\$ -	0,00%
DESPESAS EXTRA-ORÇAMENTARIA	R\$ -	0,00%
RESTOS A PAGAR	R\$ -	0,00%
TRANSFERENCIA ENTRE CONTA CORRENTE	R\$ -	0,00%
TOTAL GERAL DE SAIDAS	R\$ 6.989.036,05	99,16%
SALDO PARA O MÊS SEGUINTE	R\$ 59.063,05	0,84%
TOTAL GERAL	R\$ 7.048.099,10	100,00%

11 INFORMAÇÃO SOBRE OS VALORES ANUAIS DAS DESPESAS REALIZADAS REFERENTES AQUISIÇÕES E CONTRATAÇÕES DE BENS E SERVIÇOS, POR MODALIDADE DE LICITAÇÃO, BEM COMO AS DECORRENTES DE DISPENSAS E INEXIGIBILIDADES DE LICITAÇÃO;

Facultado pela Portaria N.TC-0789/2023 que trata das prestações de contas relativas ao exercício financeiro de 2023, a serem apresentadas em 2024.

12 INFORMAÇÃO SOBRE O QUANTITATIVO DE SERVIDORES EFETIVOS NA ADMINISTRAÇÃO DIRETA E INDIRETA E EM COMISSÃO NÃO INTEGRANTES DO QUADRO EFETIVO

Facultado pela Portaria N.TC-0789/2023 que trata das prestações de contas relativas ao exercício financeiro de 2023, a serem apresentadas em 2024.

13 INFORMAÇÃO SOBRE O QUANTITATIVO DE CONTRATAÇÕES POR TEMPO DETERMINADO PARA ATENDER A NECESSIDADE TEMPORÁRIA DE EXCEPCIONAL INTERESSE PÚBLICO (ART. 37, IX, CONSTITUIÇÃO FEDERAL), NA ADMINISTRAÇÃO DIRETA E INDIRETA, INDICANDO AS NORMAS LEGAIS AUTORIZATIVAS, COM INDICAÇÃO DO VALOR ANUAL

Município de Guatambu – SC
Rua Manoel Rolim de Moura, nº 825 – CEP.89.817-000
www.guatambu.sc.gov.br – e-mail: peçoal@guatambu.sc.gov.br
(49) 3336.0102





ESTADO DE SANTA CATARINA
CONTROLADORIA MUNICIPAL DE GUATAMBU

Facultado pela Portaria N.TC-0789/2023 que trata das prestações de contas relativas ao exercício financeiro de 2023, a serem apresentadas em 2024.

14 INFORMAÇÃO SOBRE O QUANTITATIVO DE CONTRATOS DE ESTÁGIO COM INDICAÇÃO DOS VALORES MENSAL E ANUAL

Facultado pela Portaria N.TC-0789/2023 que trata das prestações de contas relativas ao exercício financeiro de 2023, a serem apresentadas em 2024.

15 INFORMAÇÕES REFERENTES AOS CONTRATOS DE TERCEIRIZAÇÃO DE MÃO DE OBRA NA ADMINISTRAÇÃO DIRETA E INDIRETA, COM DETALHAMENTO DOS POSTOS DE TRABALHO, RESPECTIVAS FUNÇÕES E VALORES MENSAL E ANUAL

Facultado pela Portaria N.TC-0789/2023 que trata das prestações de contas relativas ao exercício financeiro de 2023, a serem apresentadas em 2024.

16 DEMONSTRATIVO DOS GASTOS COM DIVULGAÇÃO, PUBLICIDADE E PROPAGANDA POR MEIO DE CONTRATOS DE PRESTAÇÃO DE SERVIÇOS DOS ÓRGÃOS E ENTIDADES DA ADMINISTRAÇÃO PÚBLICA MUNICIPAL

Facultado pela Portaria N.TC-0789/2023 que trata das prestações de contas relativas ao exercício financeiro de 2023, a serem apresentadas em 2024.

17 RELAÇÃO DE CONVÊNIOS COM UNIÃO E ESTADO REALIZADOS NO EXERCÍCIO E OS PENDENTES DE RECEBIMENTO, INDICANDO O NÚMERO DO TERMO, DATA, VALOR ACORDADO, VALOR REPASSADO, VALOR A RECEBER, RESPECTIVOS RESTOS A PAGAR INSCRITOS EM RAZÃO DO CONVÊNIO E DEMAIS INFORMAÇÕES PERTINENTES

ESFERA DE ORIGEM	UNIDADE. GESTORA	TIPAGEM	PROCESSO	VALOR R\$	OBJETO/INDICADO	SITUAÇÃO
UNIÃO	MINISTÉRIO ECONOMIA	EMENDA INDIVIDUAL/ESPECIAL	34429	R\$ 200.000,00	INFRAESTRUTURA	PAGA
UNIÃO	MINISTÉRIO ECONOMIA	EMENDA INDIVIDUAL/ESPECIAL	37084	R\$ 250.000,00	INFRAESTRUTURA	PAGA
UNIÃO	MINISTÉRIO ECONOMIA	EMENDA INDIVIDUAL/ESPECIAL	39040	R\$ 100.000,00	INFRAESTRUTURA	PAGA
UNIÃO	FUNDO NACIONAL DA SAÚDE	EMENDA INDIVIDUAL	37660025	R\$ 200.000,00	CUSTEIO SAÚDE	PAGA
UNIÃO	FUNDO NACIONAL DA SAÚDE	EMENDA INDIVIDUAL	2844023	R\$ 400.000,00	CUSTEIO SAÚDE	PAGA
UNIÃO	FUNDO NACIONAL DA SAÚDE	EMENDA INDIVIDUAL	39320001	R\$ 250.000,00	CUSTEIO SAÚDE	PAGA
UNIÃO	FUNDO NACIONAL DA SAÚDE	EMENDA INDIVIDUAL	221000001	R\$ 200.000,00	CUSTEIO SAÚDE	PAGA
UNIÃO	FUNDO NACIONAL DA SAÚDE	EMENDA PARLAMENTAR BANCADA	71260009	R\$ 250.000,00	CUSTEIO SAÚDE	PAGA
UNIÃO	MINISTÉRIO DES. REGIONAL	EMENDA RP9	915096	R\$ 674.903,00	INFRAESTRUTURA	NÃO PAGA PELA UNIÃO
GOVERNO SC	SEC. AGRICULTURA	PROPOSTA SIGEF	29112	R\$ 150.000,00	EXPOGUATAMBU 2024	NÃO PAGA
GOVERNO SC	SEC.DA EDUCAÇÃO	EMENDA INDIVIDUAL	323/2023	R\$ 140.000,00	INVEST. EDUCAÇÃO	PAGA
GOVERNO SC	SEC.DA AGRICULTURA	EMENDA INDIVIDUAL	1224/2023	R\$ 150.000,00	INVEST. AGRICULTURA	PAGA
GOVERNO SC	SEC. DA EDUCAÇÃO	EMENDA INDIVIDUAL	1842/2023	R\$ 100.000,00	INVEST. EDUCAÇÃO	NÃO PAGA
GOVERNO SC	SEC.INFRAESTRUTURA	EMENDA INDIVIDUAL	181/2023	R\$ 250.000,00	INFRAESTRUTURA	PAGA
GOVERNO SC	SEC.INFRAESTRUTURA	TEV	SCC 15960/22021	R\$ 659.526,70	INFRAESTRUTURA	paga saldo 2022
GOVERNO SC	SEC.INFRAESTRUTURA	TEV	SCC 93396 /2021	R\$ 500.000,00	INFRAESTRUTURA	paga saldo 2022

18 RELATÓRIO SOBRE EVENTOS JUSTIFICADORES DE SITUAÇÕES DE EMERGÊNCIA OU CALAMIDADE PÚBLICA, COM OS REFLEXOS ECONÔMICOS E SOCIAIS, BEM COMO

Município de Guatambu – SC
Rua Manoel Rolim de Moura, nº 825 – CEP.89.817-000
www.guatambu.sc.gov.br – e-mail: peçoal@guatambu.sc.gov.br
(49) 3336.0102





ESTADO DE SANTA CATARINA
CONTROLADORIA MUNICIPAL DE GUATAMBU

DISCRIMINAÇÃO DOS GASTOS EXTRAORDINÁRIOS REALIZADOS PELO ENTE PARA ATENDIMENTO ESPECÍFICO AO EVENTO, INDICANDO NÚMERO DO EMPENHO.

No exercício de 2023, houve o decreto 233/2023, emitido no dia 14/08/2023 devido as áreas afetadas pelo granizo do dia 12/08/2023 que afetaram o município. Total empenhado de R\$ 40.275,98

Decreto	Empenho	Valor	Objeto
233/2023	3752	21.491,26	Materiais de construção, telhas e etc...
233/2023	3416	2.725,80	Aquisição de rolos de lona.
233/2023	3415	2.558,92	Aquisição de rolos de lona.
233/2023	3399	13.500,00	Aquisição de rolos de lona.

Houve também o decreto 377/2023 declarando situação de emergência nas áreas afetadas pela tempestade local – alagamentos. No entanto, não houveram, até o momento, empenhos relacionados.

19 MANIFESTAÇÃO SOBRE AS PROVIDÊNCIAS ADOTADAS PELO PODER PÚBLICO MUNICIPAL EM RELAÇÃO ÀS RESSALVAS E RECOMENDAÇÕES DO TRIBUNAL DE CONTAS EMITIDAS NOS PARECERES PRÉVIOS DOS TRÊS EXERCÍCIOS ANTERIORES

As recomendações emitidas pelo tribunal de contas para o exercício de 2023, foram analisadas e as providências solicitadas foram adotadas e adequadas conforme a necessidade do Município.

20 DEMONSTRATIVO DOS VALORES ARRECADADOS DECORRENTES DE DECISÕES DO TRIBUNAL DE CONTAS QUE IMPUTARAM DÉBITO A RESPONSÁVEIS, INDIVIDUALIZADOS POR TÍTULO, COM INDICAÇÃO DAS PROVIDÊNCIAS ADOTADAS EM RELAÇÃO AOS TÍTULOS PENDENTES DE EXECUÇÃO PARA RESSARCIMENTO AO ERÁRIO

Facultado pela Portaria N.TC-0789/2023 que trata das prestações de contas relativas ao exercício financeiro de 2023, a serem apresentadas em 2024.

21 AVALIAÇÃO SOBRE O CUMPRIMENTO DAS METAS E ESTRATÉGIAS PREVISTAS NA LEI (FEDERAL) Nº 13.005/2014 (PLANO NACIONAL DE EDUCAÇÃO – PNE) E NO PLANO MUNICIPAL DE EDUCAÇÃO (PME).

O plano possui decênio 2015 a 2024. O cumprimento das metas e estratégias previstas pela Lei nº 13.005/2004 e do Plano Municipal de Educação relativas ao exercício de 2023 foram parcialmente cumpridas.

Município de Guatambu – SC
Rua Manoel Rolim de Moura, nº 825 – CEP.89.817-000
www.guatambu.sc.gov.br – e-mail: peessoal@guatambu.sc.gov.br
(49) 3336.0102





ESTADO DE SANTA CATARINA
CONTROLADORIA MUNICIPAL DE GUATAMBU

Destaque para a meta 12 – item 4:

Estruturar a rede pública de educação básica, de modo a que pelo menos 80% dos profissionais do magistério e 50% dos profissionais da educação não docentes sejam ocupantes de cargos de provimento efetivo.

Neste item, foi notificado Gestor municipal e Secretaria de Educação no dia 20/07/2023, por meio do Ofício 037/2023, pois os profissionais da educação efetivos representavam apenas 33% dos professores.

Professores			Não docentes		
Temporário	61	67%	Temporário	6	16%
Efetivo	30	33%	Efetivo	26	68%
Comissionado	0	0%	Comissionado	6	16%
Total	91	100%	Total	38	100%
NÃO CUMPRIU			CUMPRIU		

Por meio do Ofício 202/2023, Gestor municipal e Secretaria de Educação informaram que para o ano letivo de 2024, salvo por motivo de força maior, o objetivo é convocar 42 servidores do magistério, pois ainda possui concurso vigente e com aptidão para convocações. Este quantitativo seria suficiente para chegar na meta de 80%.

Em relação a outros cargos do magistério que não possuem vagas previstas no concurso vigente, até o momento, não houve movimentação ou protocolização para pedido de novo concurso.

Diante do constatado acima, será revisado, após o início das aulas de 2024, se realmente houve o chamamento informado no apontamento, e, caso não houve o atendimento, será realizado a representação nos órgãos competentes de fiscalização.

22 OUTRAS INFORMAÇÕES PREVIAMENTE SOLICITADAS PELO TRIBUNAL DE CONTAS

As informações solicitadas ao Município pelo tribunal de contas, foram dentro do possível encaminhadas no prazo solicitado, salvo aquelas que por ventura foram solicitadas em períodos que o controlador interno estava ausente.

23 ESPECIFICAR OS DISPOSITIVOS LEGAIS QUE PROMOVERAM ALTERAÇÕES NO PLANO MUNICIPAL/ESTADUAL DE EDUCAÇÃO AO LONGO DO EXERCÍCIO.

Solicitado ao departamento de educação, por e-mail, no dia 10/11/2023 e até o momento não havia ocorrido nenhuma alteração no plano.



ESTADO DE SANTA CATARINA
PREFEITURA MUNICIPAL DE GUATAMBU
SECRETARIA MUNICIPAL DE ADMINISTRAÇÃO E FAZENDA

Conselho Municipal do Fundo de Manutenção e Desenvolvimento da Educação Básica e de Valorização dos Profissionais da Educação – FUNDEB do Município de GUATAMBU, Estado de Santa Catarina

P A R E C E R

Nós, membros do Conselho Municipal do Fundo de Manutenção e Desenvolvimento da Educação Básica e de Valorização dos Profissionais da Educação – FUNDEB do Município de **GUATAMBU**, Estado de Santa Catarina, regulamentada pela **LEI FEDERAL Nº 14.113, DE 25 DE DEZEMBRO DE 2020**, analisamos os demonstrativos gerenciais, mensal e anual relativos aos recursos financeiros recebidos à conta do FUNDEB, onde constatamos que os recursos recebidos no **Exercício de 2023**, mais Aplicações no Mercado Financeiro e o Saldo Financeiro do Exercício Anterior, foram na ordem de **R\$ 7.048.099,10** (Sete milhões, quarenta e oito mil noventa e nove reais e dez centavos), sendo **R\$ 6.907.900,04** (Seis milhões, Novecentos e sete reais e novecentos reais e quatro centavos) oriundos da Receita do **FUNDEB** do Exercício de **2023**, e **R\$ 80.385,13** (Oitenta mil trezentos e oitenta e cinco reais e treze centavos), oriundos da Receita de Aplicações Financeiras no Exercício de **2023**;

Com base nos demonstrativos apresentado pela Contadoria Geral do Município, analisamos e verificamos a aplicabilidade dos recursos do FUNDEB, conforme descrito abaixo:

a) 0118 - Recursos do FUNDEB - (aplicação na remuneração dos profissionais do Magistério da Educação Básica em efetivo exercício), no valor total de **R\$ 5.651.083,60** (Cinco milhões seiscentos e cinquenta e um mil oitenta e três reais e sessenta centavos), representado o equivalente a **80,18%** do valor total dos recursos do FUNDEB de **2023**;

b) 0119 - Transferências do FUNDEB - (aplicação em outras despesas da Educação Básica, incluindo remuneração de servidores), no valor de **R\$ 1.296.724,83**, (Um Milhão duzentos e noventa e seis mil setecentos e vinte e quatro reais e oitenta e três centavos) o equivalente a **18,40%** do valor total dos recursos do FUNDEB de **2023**;

c) 0319 - Transferências do FUNDEB - (aplicação em outras despesas da Educação Básica), no valor total de **R\$ 0,00** (zero), representado a aplicação dentro do exercício de 2022 de 0,00%;

d) Saldo Financeiro para o Exercício seguinte, no valor de **R\$ 41.227,62** (Quarenta e um mil duzentos e vinte e sete reais e sessenta e dois centavos), representado o equivalente a **0,58%** do valor total dos recursos do FUNDEB de **2023**;

Após uma análise detalhada dos relatórios e dos documentos fiscais, este Conselho emite parecer pela aprovação da aplicação dos recursos do FUNDEB recebido pelo Município de **GUATAMBU** no Exercício de **2023**.

Guatambu (SC), em 20 de Fevereiro de 2024

Rua Manoel Rolim de Moura, 825
Centro
Guatambu CEP:89817-000



ESTADO DE SANTA CATARINA
PREFEITURA MUNICIPAL DE GUATAMBU
SECRETARIA MUNICIPAL DE ADMINISTRAÇÃO E FAZENDA

Cintia Sperotto
CINTIA SPEROTTO
Presidente do FUNDEB

Rosmari da Silva Kurek Cordeiro Oliveira
ROSMARI DA SILVA KUREK CORDEIRO OLIVEIRA
Vice- Presidente do Conselho Municipal FUNDEB

[Signature]
Conselheiro (a)

Neiva Maciel
Conselheiro (a)

[Signature]
Conselheiro (a)

Idalina Pereira Rebelatto
Conselheiro (a)

[Signature]
Conselheiro (a)

[Signature]
Conselheiro (a)

[Signature]
Conselheiro (a)

[Signature]
Conselheiro (a)



**ESTADO DE SANTA CATARINA
PREFEITURA MUNICIPAL DE GUATAMBU
SECRETARIA MUNICIPAL DE ADMINISTRAÇÃO E FAZENDA**

**MUNICÍPIO DE GUATAMBU
ESTADO DE SANTA CATARINA
CONSELHO MUNICIPAL DE SAÚDE**

PARECER 0001/2024

APROVAÇÃO: 20/02/2024

O Conselho Municipal de Saúde (CMS), após análise das contas desse fundo, referente ao exercício de 2032, fez as seguintes considerações:

O Município aplicou em Ações e Serviços Públicos de Saúde o valor de **R\$ 8.692.932,34**, com recursos próprios, representando um percentual de **22,30%** sobre a Receita de Impostos Líquida e Transferências Constitucionais e Legais no montante de **R\$ 38.938.308,87**, destinados a aplicação em saúde, sendo que o mínimo através da Emenda Constitucional Nº 29 de 23 de setembro de 2000, que exige o mínimo de 15%. Assim aplicando um percentual de **22,30% sendo 7,30 %** acima do mínimo exigido.

As despesas foram efetuadas conforme previsto no Art. 1º, caput e § 2º da Lei Federal 8.142/1990, decorrente da apreciação do relatório de Gestão elaborado pelo poder executivo.

O conselho também analisou e aprovou as Despesas e o Resumo Financeiro dos Recursos do Exercício de 2023, conforme segue:

RECEITAS DO FUNDO MUNICIPAL DE SAÚDE	
TAXAS VIGILÂNCIA SANITÁRIA	R\$ 9.071,65
RENDIMENTOS BANCÁRIOS	R\$ 60.169,48
TRANSFERÊNCIAS DO SUS UNIÃO	R\$ 1.941.095,23
TRANSFERÊNCIAS DO SUS ESTADO	R\$ 223.672,72
RECURSOS COVID-19	R\$ 0,00
EMENDAS PARLAMENTARES ESTADUAIS FEDERAIS	R\$ 1.300.000,00
TOTAL	R\$ 3.534.009,08

**Rua Manoel Rolim de Moura, 825
Centro
Guatambu CEP:89817-000**



ESTADO DE SANTA CATARINA
PREFEITURA MUNICIPAL DE GUATAMBU
SECRETARIA MUNICIPAL DE ADMINISTRAÇÃO E FAZENDA

DETALHAMENTO DAS DESPESAS DO EXERCÍCIO DE 2023	
PESSOAL E ENCARGOS SOCIAIS	R\$ 5.203.294,36
TRANSF. A INST PRIVADAS SENS FINS LUCRATIVOS	R\$ 255.528,00
DIÁRIAS	R\$ 64.615,72
MATERIAIS DE CONSUMO	R\$ 616.220,33
MEDICAMENTOS E MATERIAIS DE DIST. GRATUITA	R\$ 815.866,48
SERVIÇOS DE TERCEIROS P.F.	R\$ 62.011,05
SERVIÇOS DE TERCEIROS P.J.	R\$ 1.917.203,63
AUXÍLIOS FINANCEIROS A P.F.	R\$ 19.991,06
CONSÓRCIO CIS AMOSC	R\$ 1.690.506,75
EQUIPAMENTO E MATERIAL PERMANENTE	R\$ 3.504.161,54
TOTAL	R\$ 14.149.398,92
VALOR POR FUNÇÃO	
ATENÇÃO BÁSICA	R\$ 14.126.557,26
ASSISTENCIA HOSPITALAR E AMBULATORIAL	R\$ 0,00
VIGILÂNCIA SANITÁRIA	R\$ 22.841,66
SUORTE PROFILATICO E TERAPEUTICO	R\$ 0,00
VIGILANCIA EPIDEMIOLOGICA	R\$ 14.483,00
TOTAL	R\$ 14.149.398,92

Observando tais considerações, verificou-se a transparência e CORRETA aplicação dos Recursos da Saúde, pelo Fundo Municipal de Saúde, o que fez com que o Conselho Municipal de Saúde votasse **favoravelmente a aprovação das contas.**

Guatambu - SC, 20 de fevereiro de 2024.

MEMBROS DO CONSELHO MUNICIPAL DE SAÚDE (CMS)

NOME E CPF LEGÍVEL:

Bruna Baldissero 061 167 409 28
Presidente do Conselho

Luiz Clóvis Dal Piva 548 357 129 00
Membro do Conselho

Luíza Lentes Pivone 045 096 875-83
Membro do Conselho

Opiana Tomazal 022 457 909 60
Membro do Conselho

Cleuice B. Dal Piva 033 504 039 05
Membro do Conselho

Membro do Conselho

Leon A. L. B. M. 954 972 380 49
Membro do Conselho


Rua Manoel Rolim de Moura, 825
Centro
Guatambu CEP:89817-000



ESTADO DE SANTA CATARINA
PREFEITURA MUNICIPAL DE GUATAMBU
SECRETARIA MUNICIPAL DE ADMINISTRAÇÃO E FAZENDA

Membro do Conselho

WANDER DE LIMA SILVA 085720 014-33


Membro do Conselho

54838712900

Membro do Conselho

Membro do Conselho

Membro do Conselho

Membro do Conselho

Membro do Conselho

Membro do Conselho

Rua Manoel Rolim de Moura, 825
Centro
Guatambu CEP:89817-000

MUNICÍPIO DE GUATAMBU
ESTADO DE SANTA CATARINA
CONSELHO MUNICIPAL DE ASSISTÊNCIA SOCIAL
CMAS

PARECER 001/2024

CONSIDERAÇÕES INICIAIS:

O Conselho de Assistência Social tem como principais atribuições no seu respectivo âmbito de atuação:

- I - elaborar seu Regimento Interno, conjunto de normas administrativas definidas pelo Conselho, com o objetivo de orientar o seu funcionamento;
- II - aprovar a Política Municipal, elaborada em consonância com a PNAS - Política Nacional de Assistência Social, na perspectiva do SUAS - Sistema Único de Assistência Social e com as diretrizes estabelecidas pelas Conferências de Assistência Social, podendo contribuir nos diferentes estágios de sua formulação;
- III - convocar, num processo articulado com a Conferência Nacional e Estadual, a Conferência Municipal de Assistência Social, bem como aprovar as normas de funcionamento das mesmas e constituir a comissão organizadora e o respectivo Regimento Interno;
- IV - encaminhar as deliberações da conferência aos órgãos competentes e monitorar seus desdobramentos;
- V - acompanhar, avaliar e fiscalizar a gestão dos recursos, bem como os ganhos sociais e o desempenho dos benefícios, rendas, serviços socioassistenciais, programas e projetos aprovados na Política Municipal de Assistência Social;
- VI - normatizar as ações e regular a prestação de serviços de natureza pública e privada no campo da assistência social, exercendo essas funções num relacionamento ativo e dinâmico com os órgãos gestores, resguardando-se as respectivas competências;
- VII - aprovar o plano integrado de capacitação de recursos humanos para a área de assistência social, de acordo com as Normas Operacionais Básicas do SUAS (NOB-SUAS) e de Recursos Humanos (NOB-RH/SUAS);
- VIII - zelar pela implementação do SUAS, buscando suas especificidades no âmbito do governo municipal e efetiva participação dos segmentos de representação dos conselhos;
- IX - aprovar a proposta orçamentária dos recursos destinados a todas as ações de assistência social no município, tanto os recursos próprios quanto os oriundos de outras esferas de governo, alocados no respectivo fundo municipal de assistência social;
- X - aprovar critérios de partilha de recursos, respeitando os parâmetros adotados na LOAS e explicitar os indicadores de acompanhamento;
- XI - propor ações que favoreçam a interface e superem a sobreposição de programas, projetos, benefícios, rendas e serviços;
- XII - inscrever e fiscalizar as entidades e organizações de assistência social no município;
- XIII - informar ao CNAS sobre o cancelamento de inscrição de entidades e organizações de assistência social, para que este adote as medidas cabíveis;
- XIV - acompanhar o processo do pacto de gestão entre as esferas nacional, estadual e municipal, efetivado na

Rua Manoel Rolim de Moura, 825
Centro
Guatambu **CEP:89817-000**

CONSELHO MUNICIPAL DE ASSISTÊNCIA SOCIAL
GUATAMBU - SC

MUNICÍPIO DE GUATAMBU
ESTADO DE SANTA CATARINA
CONSELHO MUNICIPAL DE ASSISTÊNCIA SOCIAL
CMAS

Comissão Intergestores Tripartite - CIT e Comissão Intergestores Bipartite - CIB, estabelecido na NOB/SUAS;
XV - divulgar e promover a defesa dos direitos socioassistenciais;
XVI - acionar o Ministério Público, como instância de defesa e garantia de suas prerrogativas legais;

PARECER:

Nós, Membros do **CONSELHO MUNICIPAL DE ASSISTÊNCIA SOCIAL** do Município de Guatambu – Estado de Santa Catarina, analisamos os **demonstrativos contábeis do 3º quadrimestre do exercício de 2023** apresentados em reunião relativo as despesas ocorridas e **concluimos** que **HOUVE** a correta aplicação dos referidos recursos e **SOMOS FAVORÁVEIS** à **aprovação das Contas do Fundo Municipal de Assistência Social de Guatambu, referente ao exercício de 2023.**

Analisamos o balancete anual das despesas realizadas até o 3º quadrimestre de 2023 e constatamos que foram aplicados o montante de **R\$ 3.864.938,16**, na manutenção do Fundo Municipal de Assistência Social conforme demonstrativo abaixo:

ESPECIFICAÇÃO DA DESPESA SEGUNDO A NATUREZA	VALOR DESPESA
Pessoal e Encargos Sociais	1.750.000,00
Material/Serviço	1.875.707,39
Equipamento e Material Permanente	239.230,77
Transf. a Instituições s/ fins Lucrativos	45.945,36
TOTAL DE DESPESAS	864.938,16

Diante do Realizado do montante geral do Município de Guatambu, no Valor da Despesa Liquidada em R\$ 52.957.695,77, que a Secretaria de Assistência executou **7,30%** da despesa total liquidada do Município de Guatambu. Depois de uma análise detalhada deste **Conselho**, somos favoráveis à **aprovação dos recursos recebidos e despesas realizadas no exercício de 2023.**

E por ser Expressão da verdade e para que a mesma venha surtir os efeitos de direito, firmamos em duas vias igual teor e forma para um só efeito.


Guatambu (SC), em 16 de fevereiro de 2024.

Rua Manoel Rolim de Moura, 825
Centro
Guatambu **CEP:89817-000**


CONSELHO MUNICIPAL DE ASSISTÊNCIA SOCIAL
GUATAMBU - SC




MUNICÍPIO DE GUATAMBU
ESTADO DE SANTA CATARINA
CONSELHO MUNICIPAL DE ASSISTÊNCIA SOCIAL
CMAS




Presidente do Conselho
ELIAS CHIARELLO



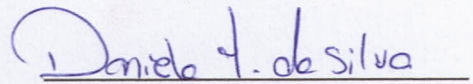
Jussara dos Santos Moreira



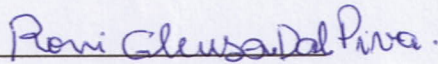
Cristiane Honoratto da Fonseca



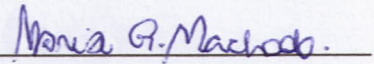
Giana Prevedelo Otto



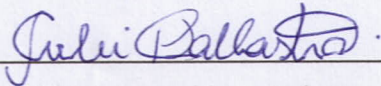
Daniela Texeira da Silva



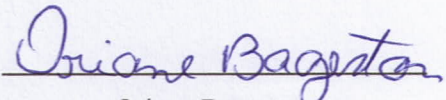
Roni Gleusa Dal Piva



Maria Gessi Machado



Cirlei Aparecida Z. Dalastra



Oriane Bageston

**PARECER DO CONSELHO MUNICIPAL DE ALIMENTAÇÃO ESCOLAR DE
GUATAMBU – SC SOBRE AS CONTAS DO EXERCÍCIO DE 2023**

Realizada a explanação pela Contadoria do Município da Prestação de Contas AINDA NÃO protocolada no site do FNDE (Fundo Nacional de Desenvolvimento da Educação) enviado através do sistema de Prestação de Contas SIGPC relativo aos recursos recebidos do FNDE, através do Programa Nacional de Alimentação Escolar - PNAE.

De posse da referida Prestação de Contas e do Demonstrativo das Ordens Bancárias efetuadas pelo FNDE (Fundo Nacional de Desenvolvimento da Educação); do Comparativo da Receita Orçada com a Arrecadada; do Comparativo da Despesa Autorizada com a Empenhada; do Demonstrativo da Execução da Despesa por Fonte de Recursos; do Razão Analítico da conta corrente vinculada aos recursos financeiros recebidos pelo Programa Nacional de Alimentação Escolar, bem como, do Demonstrativo da referida conta bancária do mês de dezembro de 2023, relatório que identifica o saldo existente em 31 de dezembro de 2023, os membros do Conselho Municipal de Alimentação Escolar do Município de GUATAMBU – SC, em atendimento às exigências legais, para fins da Prestação de Contas Anual, do exercício de 2023, reuniu-se para emissão de parecer referente aos gastos com a Alimentação Escolar no exercício de 2023.

Diante de toda a análise feita, os Conselheiros resolvem dar **Parecer Favorável**, aprovando a prestação de contas realizadas pelo Município de GUATAMBU – SC exercício de 2023, dos recursos recebidos pelo FNDE (Fundo Nacional de Desenvolvimento da Educação), através do Programa Nacional de Alimentação Escolar – PNAE, bem como, dos recursos próprios executados pelo Município de GUATAMBU – SC, para a manutenção da Alimentação Escolar em toda a rede municipal de ensino.

Guatambu – SC, em 20 de Fevereiro de 2024.

Rosecléia Antunes Maciel Alves
ROSECLEIA ANTUNES MACIEL ALVES

Presidente do Conselho Municipal de Alimentação Escolar

Dayse Dal Piva Schwartz
DAYSE DAL PIVA SCHWARTZ

Vice- Presidente do Conselho Municipal de Alimentação Escolar

[Assinatura]
Conselheiro (a)

Muliane ss dos Santos
Conselheiro (a)

[Assinatura]
Conselheiro (a)

Conselheiro (a)

[Assinatura]
Conselheiro (a)

Conselheiro (a)

CONSELHO MUNICIPAL DO IDOSO GUATAMBU/SC

PARECER DO CONSELHO MUNICIPAL DE DIREITOS DO IDOSO DE GUATAMBU – SC SOBRE AS CONTAS DO EXERCÍCIO DE 2023

A aprovação de Contas - Parecer 001/2024

O Conselho dos Direitos dos Idosos no município de Guatambu, possui atendimento a pessoas com 60 anos ou mais através de ações de convivência de lazer, esportivas, artísticas e culturais, bem como orientação socio familiar, para acesso a direitos previstos no Estatuto do Idoso, encaminhamentos para a rede socioassistencial e demais políticas públicas;


Realizada a explanação pela Contadoria do Município da Prestação de Contas através do balancete das despesas constatamos que foi aplicado um montante de R\$ 54.909,40 (cinquenta e quatro mil novecentos e nove reais e quarenta centavos) em manutenções/despesas mensais no Centro dos Idosos do Município de Guatambu – SC.

• Gêneros de Alimentação	R\$ 31.847,85
• Material gráfico	R\$ 0,00
• Cursos e Capacitação	R\$ 0,00
• Adiantamentos	R\$ 0,00
• Energia Elétrica	R\$ 0,00
• Diárias	R\$ 0,00
• Outros Materiais de Consumo	R\$ 13.341,55
• Outros serviços de terceiros	R\$ 9.720,00


E Nós Membros do CONSELHO MUNICIPAL DO IDOSO do Município de Guatambu – Estado de Santa Catarina, analisamos as informações contábeis do exercício de 2023 apresentados em reunião relativo as despesas ocorridas e concluímos que HOUVE A correta aplicação dos referidos recursos e SOMOS FAVARÁVEIS a aprovação das despesas relativo ao exercício de 2023.

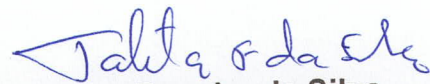
E por ser expressão da verdade e para que a mesma venha surtir os efeitos de direito, firmamos em duas vias igual ter e forma para um só efeito.


Guatambu 16 de fevereiro de 2024.



Maria Joana Alievi Giachini
Presidente do Conselho do Idoso


CONSELHO MUNICIPAL DO IDOSO
GUATAMBU/SC

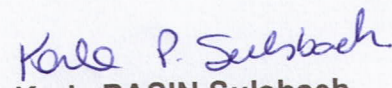

Cintia Sperotto
Conselheiro (a)


Talita Ferreira da Silva
Conselheiro (a)


Débora Milena Schuh Backes
Conselheiro (a)


Elizabete da Aparecida Siqueira
Conselheiro (a)


Elio Casalli
Conselheiro (a)


Karla PASIN Sulsbach
Conselheiro (a)

**MUNICIPIO DE GUATAMBU
CONSELHO MUNICIPAL DOS DIREITOS DA CRIANÇA E DO
ADOLESCENTE- CMDCA**

PARECER 001/2024

CONSIDERAÇÕES INICIAIS

O Conselho Municipal dos Direitos da Criança e do Adolescentes (CMDCA) têm como principais atribuições no seu respectivo âmbito de atuação:

- I – registrar os recursos orçamentários próprios do Município ou a ele transferidos em benefício das crianças e dos adolescentes pelo Estado ou pela União Federal;
- II – registrar os recursos captados pelo Município, através de convênios, acordos, ajustes e similares ou por doações ao FIA;
- III – manter o controle escritural das aplicações financeiras levadas a efeito no Município, nos termos das resoluções do Conselho Municipal dos Direitos da Criança e do Adolescente;
- IV – liberar os recursos a serem aplicados em benefício de crianças e adolescentes, nos termos das resoluções do Conselho Municipal dos Direitos da Criança e do Adolescente;
- V – administrar os recursos específicos para os programas de atendimento dos direitos da criança e do adolescente, segundo as resoluções do CMDCA;
- VI – publicar, na forma prevista na Lei Orgânica Municipal, as resoluções do Conselho Municipal dos Direitos da Criança e do Adolescente, com relação ao FIA.

PARECER:

Nós, Membros do **CONSELHO MUNICIPAL DOS DIREITOS DA CRIANÇA E DO ADOLESCENTE** do Município de Guatambu – Estado de Santa Catarina, analisamos as informações contábeis do **Exercício de 2023** apresentados em reunião relativo as

Rua Manoel Rolim de Moura, 825

Fls
178
TCE/SC

**MUNICIPIO DE GUATAMBU
CONSELHO MUNICIPAL DOS DIREITOS DA CRIANÇA E DO
ADOLESCENTE- CMDCA**


despesas ocorridas e **concluimos** que **HOUVE** a correta aplicação dos referidos recursos e **SOMOS FAVORÁVEIS** à aprovação das Contas do Fundo Municipal da Criança e do Adolescente, referente ao exercício de 2023.

Analisamos o balancete anual das despesas realizadas durante o exercício de 2022 e constatamos que foram aplicados o montante de **R\$ 54.908,28** (Cinquenta e quatro mil novecentos e oito reais e vinte oito centavos) conforme segue:

• Gêneros de Alimentação	R\$ 6.935,91
• Material gráfico	R\$ 12.600,00
• Cursos e Capacitação	R\$ 22.900,00
• Adiantamentos	R\$ 0,00
• Energia Elétrica	R\$ 0,00
• Tarifas Bancárias	R\$ 11,50
• Diárias	R\$ 4.346,23
• Outros Serviços de Terceiros	R\$ 8.114,64


E por ser Expressão da verdade e para que a mesma venha surtir os efeitos de direito, firmamos em duas vias igual teor e forma para um só efeito.

Guatambu (SC), em 16 de fevereiro de 2024.



MARIA DE LOURDES ROSATTO
Presidente do Conselho CMDCA

MUNICIPIO DE GUATAMBU
CONSELHO MUNICIPAL DOS DIREITOS DA CRIANÇA E DO
ADOLESCENTE- CMDCA


MEMBROS DO CONSELHO:


Sandra Regina Guerra


Conselheira – OG


Maricleia Casagrande Putzel


Conselheira - ONG


Lariane Dal Piva da Silva


Conselheira - OG


Maríndia Roczniak


Conselheira – ONG


Marínes Santos Pacheco

Conselheira – OG


Rubiana do Nascimento Souza

Conselheira ONG


Paulo Ricardo Dal PIVA

Conselheiro - OG



BALANÇO FINANCEIRO - ANEXO 13

Unidade Gestora: (226 / Prefeitura Municipal de Guatambu)

Competência: 06/2023

INGRESSOS

	Exercício Atual	Exercício Anterior
Receita Orçamentária (I)	58.584.372,75	52.211.944,87
Não Vinculada	35.297.661,56	24.533.133,33
Vinculada	23.286.711,19	27.678.811,54
Transferências Financeiras Recebidas (II)	22.141,70	228.167,42
Transferências Recebidas para a Execução Orçamentária	22.141,70	228.167,42
Transferências Recebidas Independentes da Execução Orçamentária	0,00	0,00
Transferências Recebidas para Aporte de recursos para o RPPS	0,00	0,00
Recebimentos Extraorçamentários (III)	5.371.714,07	8.089.698,04
Inscrição de Restos a Pagar Não Processados	450.524,92	2.767.261,24
Inscrição de Restos a Pagar Processados	641.637,13	2.143.657,13
Depósitos Restituíveis e Valores Vinculados	4.279.552,02	3.178.779,67
Outros Recebimentos Extraorçamentários	0,00	0,00
Saldo do Exercício Anterior (IV)	9.777.841,85	6.154.069,00
Caixa e Equivalentes de Caixa	9.777.841,85	6.154.069,00
Depósitos Restituíveis e Valores Vinculados	0,00	0,00
Investimentos e aplicações temporárias a curto prazo	0,00	0,00
Investimentos e aplicações temporárias a longo prazo	0,00	0,00
TOTAL(V) = (I + II + III + IV)	73.756.070,37	66.683.879,33





BALANÇO FINANCEIRO - ANEXO 13

Unidade Gestora: (226 / Prefeitura Municipal de Guatambu)

Competência: 06/2023

DISPÊNDIOS

	Exercício Atual	Exercício Anterior
Despesa Orçamentária (VI)	51.831.436,46	50.270.777,73
Não Vinculada	33.745.994,43	18.176.084,44
Vinculada	18.085.442,03	32.094.693,29
Transferências Financeiras Concedidas (VII)	2.052.000,04	1.625.000,00
Transferências Concedidas para a Execução Orçamentária	2.052.000,04	1.625.000,00
Transferências Concedidas Independentes da Execução Orçamentária	0,00	0,00
Transferências Concedidas para Aporte de recursos para o RPPS	0,00	0,00
Pagamentos Extraorçamentários (VIII)	7.414.013,80	5.010.259,75
Pagamentos de Restos a Pagar Não Processados	2.368.982,36	1.689.815,08
Pagamentos de Restos a Pagar Processados	886.657,13	300.159,90
Depósitos Restituíveis e Valores Vinculados	4.158.374,31	3.020.284,81
Outros Pagamentos Extraorçamentários	0,00	-0,04
Saldo para o Exercício Seguinte (IX)	12.458.620,07	9.777.841,85
Caixa e Equivalentes de Caixa	12.458.620,07	9.777.841,85
Depósitos Restituíveis e Valores Vinculados	0,00	0,00
Investimentos e aplicações temporárias a curto prazo	0,00	0,00
Investimentos e aplicações temporárias a longo prazo	0,00	0,00
TOTAL(X) = (VI + VII + VIII + IX)	73.756.070,37	66.683.879,33




Unidade Gestora: (226 / Prefeitura Municipal de Guatambu)

Receitas Orçamentárias segundo as Fontes de Recursos - Anexo 1 ao Balanço Financeiro

Competência: 06/2023

Código	Especificação	Valor
6.2.1.2.0.00.00	RECEITA REALIZADA	
	500 - Recursos não Vinculados de Impostos	41.912.371,25
	540 - Transferências do FUNDEB - Impostos e Transferências de Impostos	6.988.285,17
	542 - Transferências do FUNDEB - Complementação da União - VAAT	18.586,31
	550 - Transferência do Salário-Educação	708.804,22
	551 - Transferências de Recursos do FNDE referentes ao Programa Dinheiro Direto na Escola (PDDE)	1.325,36
	552 - Transferências de Recursos do FNDE referentes ao Programa Nacional de Alimentação Escolar (PNA)	141.370,91
	553 - Transferências de Recursos do FNDE Referentes ao Programa Nacional de Apoio ao Transporte Esco	229.531,52
	569 - Outras Transferências de Recursos do FNDE	123.383,35
	571 - Transferências do Estado referentes a Convênios e Instrumentos Congêneres vinculados à Educaã	630.798,47
	600 - Transferências Fundo a Fundo de Recursos do SUS provenientes do Governo Federal - Bloco de Man	990.224,71
	604 - Transferências provenientes do Governo Federal destinadas ao vencimento dos agentes comunitári	161.040,00
	621 - Transferências Fundo a Fundo de Recursos do SUS provenientes do Governo Estadual	226.987,03
	631 - Transferências do Governo Federal referentes a Convênios e Instrumentos Congêneres vinculados	1.307.214,22
	632 - Transferências do Estado referentes a Convênios e Instrumentos Congêneres vinculados à Saúde	78.588,32
	660 - Transferência de Recursos do Fundo Nacional de Assistência Social - FNAS	1.607.506,79
	661 - Transferência de Recursos dos Fundos Estaduais de Assistência Social	114.196,23
	701 - Outras Transferências de Convênios ou Instrumentos Congêneres dos Estados	1.175.973,16
	704 - Transferências da União Referentes a Compensações Financeiras pela Exploração de Recursos Natu	311.776,86
	707 - Transferências da União – inciso I do art. 5º da Lei Complementar 173/2020	107,32
	708 - Transferência da União Referente à Compensação Financeira de Recursos Minerais	154.167,29
	709 - Transferência da União referente à Compensação Financeira de Recursos Hídricos	537.494,86
	710 - Transferência Especial dos Estados	747.628,34



**Unidade Gestora: (226 / Prefeitura Municipal de Guatambu)**

Receitas Orçamentárias segundo as Fontes de Recursos - Anexo 1 ao Balanço Financeiro

Competência: 06/2023

715 - Transferências Destinadas ao Setor Cultural - LC nº 195/2022 – Art. 5º - Audiovisual	43.543,52
716 - Transferências Destinadas ao Setor cultural - LC nº 195/2022 – Art. 8º - Demais Setores da Cul	17.638,89
750 - Recursos da Contribuição de Intervenção no Domínio Econômico - CIDE	8.636,81
751 - Recursos da Contribuição para o Custeio do Serviço de Iluminação Pública - COSIP	535.393,76
752 - Recursos Vinculados ao Trânsito	109.391,63
754 - Recursos de Operações de Crédito	6.297.455,86
755 - Recursos de Alienação de Bens/Ativos - Administração Direta	19.660,28
TOTAL GERAL	65.199.082,44



**Unidade Gestora: (226 / Prefeitura Municipal de Guatambu)**

Deduções da Receita Orçamentária segundo as Fontes de Recurso - Anexo 2 ao Balanço Financeiro

Competência: 06/2023

Código	Especificação	Valor
6.2.1.3.0.00.00	DEDUÇÃO RECEITA REALIZADA	
	500 - Recursos não Vinculados de Impostos	6.614.709,69
	TOTAL GERAL	6.614.709,69




Unidade Gestora: (226 / Prefeitura Municipal de Guatambu)

Despesas Orçamentárias segundo as Fontes de Recurso - Anexo 3 ao Balanço Financeiro

Competência: 06/2023

Código	Especificação	Valor
6.2.2.1.3.00.00	DESPESAS ORÇAMENTÁRIAS	
	500 - Recursos não Vinculados de Impostos	33.745.994,43
	540 - Transferências do FUNDEB - Impostos e Transferências de Impostos	6.973.243,56
	542 - Transferências do FUNDEB - Complementação da União - VAAT	18.586,31
	550 - Transferência do Salário-Educação	992.741,11
	552 - Transferências de Recursos do FNDE referentes ao Programa Nacional de Alimentação Escolar (PNA	141.216,89
	553 - Transferências de Recursos do FNDE Referentes ao Programa Nacional de Apoio ao Transporte Esco	300.704,20
	571 - Transferências do Estado referentes a Convênios e Instrumentos Congêneres vinculados à Educaçã	774.148,83
	600 - Transferências Fundo a Fundo de Recursos do SUS provenientes do Governo Federal - Bloco de Man	1.042.201,46
	604 - Transferências provenientes do Governo Federal destinadas ao vencimento dos agentes comunitári	130.883,88
	621 - Transferências Fundo a Fundo de Recursos do SUS provenientes do Governo Estadual	231.823,65
	631 - Transferências do Governo Federal referentes a Convênios e Instrumentos Congêneres vinculados	1.277.099,37
	632 - Transferências do Estado referentes a Convênios e Instrumentos Congêneres vinculados à Saúde	76.050,31
	660 - Transferência de Recursos do Fundo Nacional de Assistência Social - FNAS	404.240,37
	661 - Transferência de Recursos dos Fundos Estaduais de Assistência Social	147.071,81
	701 - Outras Transferências de Convênios ou Instrumentos Congêneres dos Estados	435.091,88
	704 - Transferências da União Referentes a Compensações Financeiras pela Exploração de Recursos Natu	548.566,37
	708 - Transferência da União Referente à Compensação Financeira de Recursos Minerais	39.791,86
	709 - Transferência da União referente à Compensação Financeira de Recursos Hídricos	381.345,62
	710 - Transferência Especial dos Estados	320.468,37
	750 - Recursos da Contribuição de Intervenção no Domínio Econômico - CIDE	15,49
	751 - Recursos da Contribuição para o Custeio do Serviço de Iluminação Pública - COSIP	416.528,73
	752 - Recursos Vinculados ao Trânsito	77.584,42
	754 - Recursos de Operações de Crédito	2.768.037,54





Unidade Gestora: (226 / Prefeitura Municipal de Guatambu)

Despesas Orçamentárias segundo as Fontes de Recurso - Anexo 3 ao Balanço Financeiro

Competência: 06/2023

755 - Recursos de Alienação de Bens/Ativos - Administração Direta	588.000,00
---	------------

TOTAL GERAL	51.831.436,46
-------------	---------------




Unidade Gestora: (226 / Prefeitura Municipal de Guatambu)

Saldo do exercício anterior - Caixa e equivalente de caixa - Anexo 4.1 ao Balanço Financeiro

Competência: 06/2023

Código	Especificação	Valor
1.1.1.0.0.00.00	CAIXA E EQUIVALENTES DE CAIXA	
	500 - Recursos não Vinculados de Impostos	4.951.993,45
	540 - Transferências do FUNDEB - Impostos e Transferências de Impostos	119.923,57
	550 - Transferência do Salário-Educação	296.970,16
	551 - Transferências de Recursos do FNDE referentes ao Programa Dinheiro Direto na Escola (PDDE)	13.030,09
	552 - Transferências de Recursos do FNDE referentes ao Programa Nacional de Alimentação Escolar (PNA)	23.080,40
	553 - Transferências de Recursos do FNDE Referentes ao Programa Nacional de Apoio ao Transporte Esco	83.330,44
	571 - Transferências do Estado referentes a Convênios e Instrumentos Congêneres vinculados à Educação	265.542,23
	600 - Transferências Fundo a Fundo de Recursos do SUS provenientes do Governo Federal - Bloco de Man	20.129,08
	604 - Transferências provenientes do Governo Federal destinadas ao vencimento dos agentes comunitári	68.958,73
	621 - Transferências Fundo a Fundo de Recursos do SUS provenientes do Governo Estadual	31.059,35
	632 - Transferências do Estado referentes a Convênios e Instrumentos Congêneres vinculados à Saúde	353.284,37
	660 - Transferência de Recursos do Fundo Nacional de Assistência Social - FNAS	199.253,62
	661 - Transferência de Recursos dos Fundos Estaduais de Assistência Social	47.257,14
	700 - Outras Transferências de Convênios ou Instrumentos Congêneres da União	117.793,67
	701 - Outras Transferências de Convênios ou Instrumentos Congêneres dos Estados	226.283,31
	704 - Transferências da União Referentes a Compensações Financeiras pela Exploração de Recursos Natu	491.447,97
	706 - Transferência Especial da União	5.805,17
	707 - Transferências da União – inciso I do art. 5º da Lei Complementar 173/2020	12.521,24
	709 - Transferência da União referente à Compensação Financeira de Recursos Hídricos	222.519,66
	710 - Transferência Especial dos Estados	1.053.850,46
	750 - Recursos da Contribuição de Intervenção no Domínio Econômico - CIDE	69.340,79
	751 - Recursos da Contribuição para o Custeio do Serviço de Iluminação Pública - COSIP	34.181,98
	752 - Recursos Vinculados ao Trânsito	121.750,62





Unidade Gestora: (226 / Prefeitura Municipal de Guatambu)

Saldo do exercício anterior - Caixa e equivalente de caixa - Anexo 4.1 ao Balanço Financeiro

Competência: 06/2023

754 - Recursos de Operações de Crédito	361.345,88
755 - Recursos de Alienação de Bens/Ativos - Administração Direta	587.188,47
TOTAL GERAL	9.777.841,85





Unidade Gestora: (226 / Prefeitura Municipal de Guatambu)

Saldo do exercício anterior - Depósitos restituíveis e valores vinculados - Anexo 4.2 ao Balanço Financeiro

Competência: 06/2023

Código	Especificação	Valor
1.1.3.0.0.00.00, F	DEPÓSITOS RESTITUÍVEIS E VALORES VINCULADOS	
TOTAL GERAL		





Unidade Gestora: (226 / Prefeitura Municipal de Guatambu)

Saldo para o exercício anterior - Investimentos e aplicações temporárias a curto prazo, segundo as Fontes de Recursos - Anexo 4.3 ao Balanço Financeiro.

Competência: 06/2023

Código	Especificação	Valor
1.1.4.0.0.00.00, F	INVESTIMENTOS E APLIC TEMPORARIAS CURTO PRAZO	
TOTAL GERAL		





Unidade Gestora: (226 / Prefeitura Municipal de Guatambu)

Saldo para o exercício seguinte - Caixa e equivalente de caixa - Anexo 5.1 ao Balanço Financeiro

Competência: 06/2023

Código	Especificação	Valor
1.1.1.0.0.00.00	CAIXA E EQUIVALENTES DE CAIXA - RECURSOS ORDINÁRIOS	
	500 - Recursos não Vinculados de Impostos	3.706.683,97
	540 - Transferências do FUNDEB - Impostos e Transferências de Impostos	95.385,39
	542 - Transferências do FUNDEB - Complementação da União - VAAT	2.793,82
	550 - Transferência do Salário-Educação	14.127,41
	551 - Transferências de Recursos do FNDE referentes ao Programa Dinheiro Direto na Escola (PDDE)	14.355,45
	552 - Transferências de Recursos do FNDE referentes ao Programa Nacional de Alimentação Escolar (PNA)	23.234,42
	553 - Transferências de Recursos do FNDE Referentes ao Programa Nacional de Apoio ao Transporte Esco	12.157,76
	569 - Outras Transferências de Recursos do FNDE	123.383,35
	571 - Transferências do Estado referentes a Convênios e Instrumentos Congêneres vinculados à Educação	121.664,29
	600 - Transferências Fundo a Fundo de Recursos do SUS provenientes do Governo Federal - Bloco de Man	-25.313,27
	604 - Transferências provenientes do Governo Federal destinadas ao vencimento dos agentes comunitári	82.181,39
	621 - Transferências Fundo a Fundo de Recursos do SUS provenientes do Governo Estadual	50.222,73
	631 - Transferências do Governo Federal referentes a Convênios e Instrumentos Congêneres vinculados	33.421,19
	632 - Transferências do Estado referentes a Convênios e Instrumentos Congêneres vinculados à Saúde	155.822,38
	660 - Transferência de Recursos do Fundo Nacional de Assistência Social - FNAS	1.402.520,04
	661 - Transferência de Recursos dos Fundos Estaduais de Assistência Social	19.717,32
	700 - Outras Transferências de Convênios ou Instrumentos Congêneres da União	117.793,67
	701 - Outras Transferências de Convênios ou Instrumentos Congêneres dos Estados	144.369,23
	704 - Transferências da União Referentes a Compensações Financeiras pela Exploração de Recursos Natu	408.420,30
	706 - Transferência Especial da União	5.805,17
	707 - Transferências da União – inciso I do art. 5º da Lei Complementar 173/2020	12.628,56
	708 - Transferência da União Referente à Compensação Financeira de Recursos Minerais	120.132,01
	709 - Transferência da União referente à Compensação Financeira de	368.003,43





Unidade Gestora: (226 / Prefeitura Municipal de Guatambu)

Saldo para o exercício seguinte - Caixa e equivalente de caixa - Anexo 5.1 ao Balanço Financeiro

Competência: 06/2023

Recursos Hídricos	368.003,43
710 - Transferência Especial dos Estados	1.481.010,43
715 - Transferências Destinadas ao Setor Cultural - LC nº 195/2022 – Art. 5º - Audiovisual	43.543,52
716 - Transferências Destinadas ao Setor cultural - LC nº 195/2022 – Art. 8º - Demais Setores da Cul	17.638,89
750 - Recursos da Contribuição de Intervenção no Domínio Econômico - CIDE	77.962,11
751 - Recursos da Contribuição para o Custeio do Serviço de Iluminação Pública - COSIP	153.519,88
752 - Recursos Vinculados ao Trânsito	152.559,83
754 - Recursos de Operações de Crédito	3.504.026,65
755 - Recursos de Alienação de Bens/Ativos - Administração Direta	18.848,75
TOTAL GERAL	12.458.620,07





Unidade Gestora: (226 / Prefeitura Municipal de Guatambu)

Saldo para o exercício seguinte - Investimentos e aplicações temporárias a curto prazo, segundo as Fontes de Recursos - Anexo 5.3 ao Balanço Financeiro.

Competência: 06/2023

Código	Especificação	Valor
1.1.4.0.0.00.00, F	INVESTIMENTOS E APLIC TEMPORARIAS CURTO PRAZO	
TOTAL GERAL		



Unidade Gestora: (226 / Prefeitura Municipal de Guatambu)

Competência: 06/2023

ATIVO	Exercício Atual	Exercício Anterior
ATIVO CIRCULANTE		
Caixa e Equivalentes de Caixa	12.458.620,07	9.777.841,85
Créditos a Curto Prazo	1.516.784,98	948.408,98
Créditos Tributários a Receber	1.472.835,64	904.459,64
Clientes	0,00	0,00
Créditos de Transferências a Receber	0,00	0,00
Empréstimos e Financiamentos Concedidos	43.949,34	43.949,34
Dívida Ativa Tributária	0,00	0,00
Dívida Ativa Não Tributária	0,00	0,00
(-) Ajuste de Perdas de Créditos a Curto Prazo	0,00	0,00
Demais Créditos e Valores a Curto Prazo	495.481,11	484.630,66
Investimentos e Aplicações Temporárias a Curto Prazo	0,00	0,00
Títulos e valores mobiliários	0,00	0,00
Investimento do RPPS	0,00	0,00
Aplicação temporária em metais preciosos	0,00	0,00
Aplicações em segmentos de Imóveis	0,00	0,00
Investimento e aplicações temporárias de curto prazo - RPPS	0,00	0,00
(-) Ajustes de Perdas e Investimentos de aplicações temporários	0,00	0,00
Estoques	2.894.285,12	2.894.285,12
Ativo Não Circulante Mantido Para Venda	0,00	0,00
Ativo biológico	0,00	
Variação Patrimoniais Diminutivas Pagas Antecipadamente	83.736,71	83.736,71
Total do Ativo Circulante	17.448.907,99	14.188.903,32
ATIVO NÃO CIRCULANTE		
Ativo Realizável a Longo Prazo	1.337.381,20	1.337.381,20
Créditos a Longo Prazo	1.337.381,20	1.337.381,20
Créditos Tributários a Receber	0,00	0,00
Clientes	0,00	0,00

Unidade Gestora: (226 / Prefeitura Municipal de Guatambu)

Competência: 06/2023

Empréstimos e Financiamentos Concedidos	0,00	0,00
Dívida Ativa Tributária	1.361.810,30	1.361.810,30
Dívida Ativa Não Tributária	76.134,05	76.134,05
Créditos previdenciários do RPPS	0,00	0,00
Créditos de Transferências a receber a longo prazo	0,00	
Outros créditos a longo prazo	0,00	0,00
(-) Ajuste de Perdas de Créditos a Longo Prazo	-100.563,15	-100.563,15
Demais Créditos e Valores a Longo Prazo	0,00	0,00
Investimentos e Aplicações Temporárias a Longo Prazo	0,00	0,00
Estoques	0,00	0,00
Ativo biológico	0,00	
VPD Pagas Antecipadamente	0,00	0,00
Investimentos	3.240,00	3.240,00
Participações Permanentes	3.240,00	3.240,00
Participações Avaliadas pelo Método de Equivalência Patrimonial	3.240,00	3.240,00
Participações Avaliadas pelo Método de Custo	0,00	0,00
(-) Redução ao Valor Recuperável de Participação Permanente	0,00	0,00
Propriedades para Investimento	0,00	0,00
(-) Depreciação acumulada de Investimentos	0,00	0,00
(-) Redução do Valor Recuperável de Propriedade para Investimento	0,00	0,00
Investimento do RPPS de Longo Prazo	0,00	0,00
(-) Redução ao Valor Recuperável de Investimento do RPPS	0,00	0,00
Demais Investimentos Permanentes	0,00	0,00
(-) Redução ao Valor Recuperável de Investimento do RPPS - fundo em repartição	0,00	
(-) Redução ao Valor Recuperável de Investimento - demais investimentos permanentes	0,00	
Imobilizado	54.460.928,95	45.110.901,36
Bens Móveis	16.207.848,61	13.088.421,63
(-) Depreciação, exaustão e amortizações acumuladas - Bens Móveis)	-2.182.146,19	-2.182.146,19
(-) Redução ao valor recuperável do imobilizado - Bens Móveis	0,00	0,00
Bens Imóveis	40.841.541,17	34.610.940,56

Unidade Gestora: (226 / Prefeitura Municipal de Guatambu)

Competência: 06/2023

(-) Depreciação, exaustão e amortizações acumuladas Imóveis	-406.314,64	-406.314,64
(-) Redução ao valor recuperável do imobilizado - Bens Imóveis	0,00	0,00
Intangível	0,00	0,00
Diferido	0,00	0,00
Total do Ativo Não Circulante	55.801.550,15	46.451.522,56
TOTAL DO ATIVO	73.250.458,14	60.640.425,88
PASSIVO E PATRIMÔNIO LÍQUIDO	Exercício Atual	Exercício Anterior
PASSIVO CIRCULANTE		
Obrigações Trabalhistas, Previdenciárias e Assistenciais a Pagar a Curto Prazo	1.068.166,42	1.068.242,05
Empréstimos e Financiamentos a Curto Prazo	1.007.511,03	1.016.790,55
Fornecedores e Contas a Pagar a Curto Prazo	377.687,58	1.816.440,76
Obrigações Fiscais a Curto Prazo	0,00	15,89
Transferências fiscais a curto prazo	0,00	0,00
Provisões a Curto Prazo	1.334.680,35	1.334.680,35
Demais Obrigações a Curto Prazo	287.924,02	229.921,61
Total do Passivo Circulante	4.075.969,40	5.466.091,21
PASSIVO NÃO CIRCULANTE		
Obrigações Trabalhistas, Previdenciárias e Assistenciais a Pagar a Longo Prazo	0,00	0,00
Empréstimos e Financiamentos a Longo Prazo	6.820.724,86	479.294,73
Fornecedores e Contas a Pagar a Longo Prazo	0,00	0,00
Obrigações Fiscais a Longo Prazo	0,00	0,00
Transferências fiscais a longo prazo	0,00	0,00
Provisões a Longo Prazo	0,00	0,00
Provisões Matemáticas Previdenciárias	0,00	0,00
Demais Provisões a Longo Prazo	0,00	0,00
Demais Obrigações a Longo Prazo	0,00	0,00
Resultado Diferido	89.141,49	89.141,49
Total do Passivo Não Circulante	6.909.866,35	568.436,22

Unidade Gestora: (226 / Prefeitura Municipal de Guatambu)

Competência: 06/2023

TOTAL DO PASSIVO	10.985.835,75	6.034.527,43
PATRIMÔNIO LÍQUIDO		
Patrimônio Social e Capital Social	0,00	0,00
Adiantamento para Futuro Aumento de Capital	0,00	0,00
Reservas de Capital	0,00	0,00
Ajustes de Avaliação Patrimonial	0,00	0,00
Reservas de Lucros	0,00	0,00
Demais Reservas	0,00	0,00
Resultados Acumulados	62.264.622,39	54.605.898,45
Resultado do Exercício	7.658.723,94	12.064.387,76
Resultado de Exercícios Anteriores	54.605.898,45	42.541.510,69
Ajustes de exercícios anteriores	0,00	0,00
outros Resultados	0,00	0,00
(-) Ações/Cotas em Tesouraria	0,00	0,00
Total do Patrimônio Líquido	62.264.622,39	54.605.898,45
TOTAL DO PASSIVO E DO PATRIMÔNIO LÍQUIDO	73.250.458,14	60.640.425,88



QUADRO DOS ATIVOS E PASSIVOS FINANCEIROS E PERMANENTES

Unidade Gestora: (226 / Prefeitura Municipal de Guatambu)

Competência: 06/2023

	Exercício Atual	Exercício Anterior
ATIVO (I)		
ATIVO FINANCEIRO	12.458.620,07	9.777.841,85
ATIVO PERMANENTE	60.791.838,07	50.862.584,03
Total do Ativo	73.250.458,14	60.640.425,88
PASSIVO (II)		
PASSIVO FINANCEIRO	1.745.429,04	5.234.374,76
PASSIVO PERMANENTE	10.058.793,64	3.726.643,03
Total do Passivo	11.804.222,68	8.961.017,79
SALDO PATRIMONIAL(III) = (I - II)	61.446.235,46	51.679.408,09





QUADRO DAS CONTAS DE COMPENSAÇÃO

Unidade Gestora: (226 / Prefeitura Municipal de Guatambu)

Competência: 06/2023

ATOS POTENCIAIS ATIVOS	Exercício Atual	Exercício Anterior
Garantias e Contragarantias Recebidas	0,00	0,00
Direitos Conveniados e Outros Instrumentos Congêneres	0,00	0,00
Direitos Contratuais	0,00	0,00
Demandas Judiciais	0,00	
Outros Atos Potenciais Ativos	0,00	0,00
Total dos Atos Potenciais Ativos	0,00	0,00
<hr/>		
ATOS POTENCIAIS PASSIVOS	Exercício Atual	Exercício Anterior
Garantias e Contragarantias Concedidas	0,00	0,00
Obrigações Conveniadas e Outros Instrumentos Congêneres	0,00	0,00
Obrigações Contratuais	6.785.088,97	6.785.088,97
Demandas Judiciais	0,00	
Outros Atos Potenciais Passivos	0,00	0,00
Total dos Atos Potenciais Passivos	6.785.088,97	6.785.088,97





BALANÇO PATRIMONIAL - ANEXO 14
DEMONSTRATIVO DO SUPERÁVIT/DÉFICIT FINANCEIRO

Unidade Gestora: (226 / Prefeitura Municipal de Guatambu)

Competência: 06/2023

FONTES DE RECURSOS	Exercício Atual
500 - Recursos não Vinculados de Impostos	2.598.957,03
540 - Transferências do FUNDEB - Impostos e Transferências de Impostos	56.269,23
550 - Transferência do Salário-Educação	10.357,33
551 - Transferências de Recursos do FNDE referentes ao Programa Dinheiro Direto na Escola (PDDE)	14.355,45
552 - Transferências de Recursos do FNDE referentes ao Programa Nacional de Alimentação Escolar (PNA)	23.234,42
553 - Transferências de Recursos do FNDE Referentes ao Programa Nacional de Apoio ao Transporte Esco	12.157,76
569 - Outras Transferências de Recursos do FNDE	123.383,35
571 - Transferências do Estado referentes a Convênios e Instrumentos Congêneres vinculados à Educaçã	121.664,29
600 - Transferências Fundo a Fundo de Recursos do SUS provenientes do Governo Federal - Bloco de Man	-49.399,35
604 - Transferências provenientes do Governo Federal destinadas ao vencimento dos agentes comunitári	82.181,39
621 - Transferências Fundo a Fundo de Recursos do SUS provenientes do Governo Estadual	26.222,73
631 - Transferências do Governo Federal referentes a Convênios e Instrumentos Congêneres vinculados	30.114,85
632 - Transferências do Estado referentes a Convênios e Instrumentos Congêneres vinculados à Saúde	155.822,38
660 - Transferência de Recursos do Fundo Nacional de Assistência Social - FNAS	1.402.520,04
661 - Transferência de Recursos dos Fundos Estaduais de Assistência Social	16.637,32
700 - Outras Transferências de Convênios ou Instrumentos Congêneres da União	117.793,67
701 - Outras Transferências de Convênios ou Instrumentos Congêneres dos Estados	-223.492,78
704 - Transferências da União Referentes a Compensações Financeiras pela Exploração de Recursos Natu	254.658,46
706 - Transferência Especial da União	5.805,17
707 - Transferências da União – inciso I do art. 5º da Lei Complementar 173/2020	12.628,56
708 - Transferência da União Referente à Compensação Financeira de Recursos Minerais	114.375,43
709 - Transferência da União referente à Compensação Financeira de Recursos Hídricos	368.003,43
710 - Transferência Especial dos Estados	1.481.010,43
715 - Transferências Destinadas ao Setor Cultural - LC nº 195/2022 – Art. 5º - Audiovisual	43.543,52
716 - Transferências Destinadas ao Setor cultural - LC nº 195/2022 – Art. 8º - Demais Setores da Cul	17.638,89
750 - Recursos da Contribuição de Intervenção no Domínio Econômico - CIDE	77.962,11





BALANÇO PATRIMONIAL - ANEXO 14
DEMONSTRATIVO DO SUPERÁVIT/DÉFICIT FINANCEIRO

Unidade Gestora: (226 / Prefeitura Municipal de Guatambu)

Competência: 06/2023

751 - Recursos da Contribuição para o Custeio do Serviço de Iluminação Pública - COSIP	153.047,01
752 - Recursos Vinculados ao Trânsito	152.559,83
754 - Recursos de Operações de Crédito	3.494.330,33
755 - Recursos de Alienação de Bens/Ativos - Administração Direta	18.848,75
TOTAL	10.713.191,03

